



กรมการขนส่งทางบก



คู่มือการใช้งาน

เครื่องมือบริหารจัดการงานทะเบียนประวัติ
ผู้จัดการความปลอดภัยด้านการขนส่งทางถนน(TSM)
สำหรับบุคลากรกรมการขนส่งทางบก และผู้ดูแลระบบ

สารบัญ

| | |
|--|----|
| 1. การเข้าสู่ระบบ..... | 1 |
| 2. ข้อมูลข่าวสาร หรือประชาสัมพันธ์..... | 2 |
| 2.1 การเรียกพิจารณาข้อมูลข่าวสาร หรือประชาสัมพันธ์..... | 2 |
| 2.2 การเพิ่มข้อมูลข่าวสารหรือประชาสัมพันธ์..... | 3 |
| 3. การสืบค้นผู้จัดการความปลอดภัย..... | 5 |
| 4. บันทึกการกระทำผิดของผู้จัดการความปลอดภัย..... | 6 |
| 5. ข้อมูลการกระทำผิดของผู้จัดการความปลอดภัย..... | 9 |
| 6. การเรียกพิจารณารายงานผลการดำเนินงานของผู้จัดการความปลอดภัย..... | 10 |
| 6.1 การเรียกพิจารณารายงานผลการดำเนินงานของผู้จัดการความปลอดภัย..... | 11 |
| 6.2 การส่งคำขอรายงานผลการดำเนินงานของผู้จัดการความปลอดภัย..... | 11 |
| 6.3 การสืบค้นข้อมูลผลการดำเนินงานของผู้จัดการความปลอดภัย..... | 11 |
| 7. การวิเคราะห์อุปสงค์ อุปทานของผู้จัดการความปลอดภัย จำแนกตามจังหวัด..... | 13 |
| 8. การวิเคราะห์อุปสงค์ อุปทานของผู้จัดการความปลอดภัย จำแนกตาม จำนวนรถ จำนวนเส้นทาง และจังหวัด..... | 14 |
| 9. การจัดการข้อมูลการอบรมและสัมมนา..... | 15 |
| 9.1 การเพิ่มรายการข้อมูลอบรม/สัมมนา..... | 16 |
| 9.2 การค้นหาข้อมูลอบรม/สัมมนา..... | 17 |
| 9.3 การลงทะเบียนรายการอบรม/สัมมนา..... | 17 |
| 9.4 การแก้ไขหรือลบรายการอบรม/สัมมนา..... | 18 |
| 10. การจัดการข้อมูลการทดสอบความรู้..... | 20 |
| 10.1 การเพิ่มรายชื่อผู้ทดสอบความรู้..... | 21 |
| 10.2 การแก้ไขหรือลบวันที่จัดสอบการทดสอบความรู้..... | 22 |
| 11. การจัดการข้อมูลผู้จัดการความปลอดภัย..... | 24 |
| 11.1 การตรวจสอบประวัติ..... | 25 |
| 11.2 การอนุมัติผู้จัดการความปลอดภัย..... | 27 |
| 11.3 รายละเอียด..... | 29 |

| | |
|---|----|
| 11.4 การจัดการสถานะ..... | 31 |
| 11.5 การแก้ไขวันที่รับรองผู้จัดการความปลอดภัย | 32 |
| 11.6 การพิมพ์บัตรประจำตัวผู้จัดการความปลอดภัย | 33 |
| 11.7 การค้นหาข้อมูลผู้จัดการความปลอดภัย..... | 35 |

สารบัญรูป

| | | |
|-------------|--|----|
| รูปที่ 1.1 | หน้าจอแสดงรายการเข้าสู่ระบบ TSM..... | 1 |
| รูปที่ 1.2 | หน้าจอแสดงรายการข้อมูลข่าวสารหรือประชาสัมพันธ์..... | 2 |
| รูปที่ 1.3 | หน้าจอข่าวสารหรือประชาสัมพันธ์..... | 2 |
| รูปที่ 1.4 | หน้าจอแสดงรายการข้อมูลข่าวสารหรือประชาสัมพันธ์ (2)..... | 3 |
| รูปที่ 1.5 | หน้าจอแสดงรายการเพิ่มข้อมูลข่าวสารหรือประชาสัมพันธ์..... | 3 |
| รูปที่ 1.6 | หน้าจอแสดงรายการเพิ่มข้อมูลข่าวสารหรือประชาสัมพันธ์ (2)..... | 4 |
| รูปที่ 1.7 | หน้าจอแสดงรายการค้นหาข้อมูลข่าวสารหรือประชาสัมพันธ์..... | 4 |
| รูปที่ 1.8 | หน้าจอแสดงรายการสืบค้นผู้จัดการความปลอดภัย..... | 5 |
| รูปที่ 1.9 | หน้าจอแสดงรายการค้นหาสืบค้นผู้จัดการความปลอดภัย..... | 5 |
| รูปที่ 1.10 | หน้าจอแสดงรายการบันทึกการกระทำผิดของผู้จัดการความปลอดภัย..... | 6 |
| รูปที่ 1.11 | หน้าจอแสดงรายการบันทึกการกระทำผิดของผู้จัดการความปลอดภัย (2)..... | 6 |
| รูปที่ 1.12 | หน้าจอแสดงรายการค้นหาชื่อผู้จัดการความปลอดภัยที่กระทำผิด..... | 7 |
| รูปที่ 1.13 | หน้าจอแสดงรายการบันทึกการกระทำผิดของผู้จัดการความปลอดภัย (3)..... | 8 |
| รูปที่ 1.14 | หน้าจอแสดงรายการแจ้งข้อมูลการกระทำผิดของผู้จัดการความปลอดภัยบนE-mail..... | 8 |
| รูปที่ 1.15 | หน้าจอแสดงรายการข้อมูลการกระทำผิดของผู้จัดการความปลอดภัย..... | 9 |
| รูปที่ 1.16 | หน้าจอแสดงรายการข้อมูลการกระทำผิดของผู้จัดการความปลอดภัย (2)..... | 9 |
| รูปที่ 1.17 | หน้าจอแสดงรายการส่งคำขอรายงานการดำเนินงาน..... | 10 |
| รูปที่ 1.18 | หน้าจอแสดงรายการส่งคำขอรายงานการดำเนินงาน (2)..... | 10 |
| รูปที่ 1.19 | หน้าจอยืนยันการส่งคำขอ..... | 11 |
| รูปที่ 1.20 | หน้าจอแสดงรายการค้นหาการส่งคำขอรายงานการดำเนินงาน..... | 12 |
| รูปที่ 1.21 | หน้าจอรายการการวิเคราะห์อุปสงค์ อุปทานของผู้จัดการความปลอดภัย จำแนกตามจังหวัด..... | 13 |
| รูปที่ 1.22 | หน้าจอรายการการวิเคราะห์อุปสงค์ อุปทานของผู้จัดการความปลอดภัย จำแนกตามจังหวัด (2)..... | 13 |
| รูปที่ 1.23 | หน้าจอรายการการวิเคราะห์อุปสงค์ อุปทานของผู้จัดการความปลอดภัย จำแนกตาม จำนวนรถ จำนวนเส้นทาง และจังหวัด..... | 14 |
| รูปที่ 1.24 | หน้าจอรายการการวิเคราะห์อุปสงค์ อุปทานของผู้จัดการความปลอดภัย จำแนกตาม จำนวนรถ จำนวนเส้นทาง และจังหวัด..... | 14 |
| รูปที่ 1.25 | หน้าจอแสดงรายการข้อมูลสัมมนา..... | 15 |

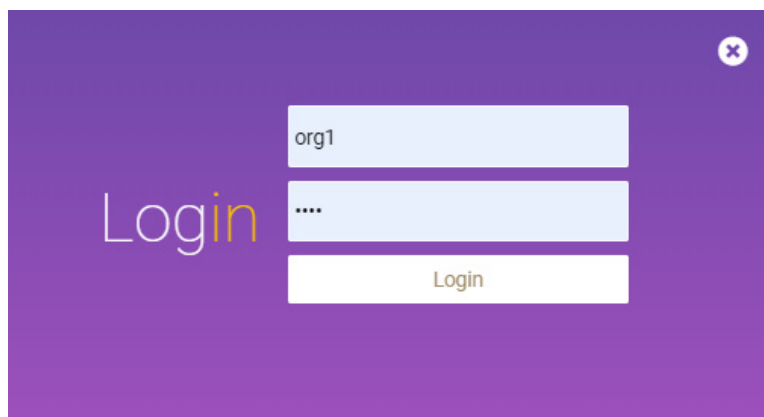
| | |
|---|----|
| รูปที่ 1.26 หน้าจอแสดงรายการข้อมูลสัมมนา (2)..... | 15 |
| รูปที่ 1.27 หน้าจอแสดงรายการข้อมูลสัมมนา (3)..... | 16 |
| รูปที่ 1.28 หน้าจอแสดงรายการเพิ่มรายการข้อมูลสัมมนา..... | 16 |
| รูปที่ 1.29 หน้าจอแสดงรายการค้นหาข้อมูลอบรม/สัมมนา..... | 17 |
| รูปที่ 1.30 หน้าจอแสดงรายการข้อมูลสัมมนา (4)..... | 17 |
| รูปที่ 1.31 หน้าจอแสดงลงทะเบียนรายการสัมมนา..... | 18 |
| รูปที่ 1.32 หน้าจอแสดงรายการข้อมูลการอบรม/สัมมนา (5)..... | 18 |
| รูปที่ 1.33 หน้าจอแสดงรายการแก้ไขข้อมูลอบรม/สัมมนา..... | 19 |
| รูปที่ 1.34 หน้าจอแสดงรายการทดสอบความรู้..... | 20 |
| รูปที่ 1.35 หน้าจอแสดงรายการทดสอบความรู้ (2)..... | 20 |
| รูปที่ 1.36 หน้าจอแสดงรายการกำหนดวันที่จัดสอบการทดสอบความรู้..... | 21 |
| รูปที่ 1.37 หน้าจอแสดงรายการทดสอบความรู้ (3)..... | 21 |
| รูปที่ 1.38 หน้าจอแสดงรายการเพิ่มรายชื่อผู้เข้าร่วมทดสอบความรู้..... | 22 |
| รูปที่ 1.39 หน้าจอแสดงรายการทดสอบความรู้ (4)..... | 22 |
| รูปที่ 1.40 หน้าจอแสดงรายการแก้ไขวันที่จัดสอบการทดสอบความรู้..... | 23 |
| รูปที่ 1.41 หน้าจอแสดงรายการข้อมูลผู้จัดการความปลอดภัย..... | 24 |
| รูปที่ 1.42 หน้าจอแสดงการตรวจสอบประวัติ..... | 26 |
| รูปที่ 1.43 หน้าจอแสดงการอนุมัติ..... | 28 |
| รูปที่ 1.44 หน้าจอแสดงรายการข้อมูลผู้จัดการความปลอดภัย (2)..... | 29 |
| รูปที่ 1.45 หน้าจอแสดงรายการรายละเอียดข้อมูลผู้จัดการความปลอดภัย..... | 30 |
| รูปที่ 1.46 หน้าจอแสดงรายการข้อมูลผู้จัดการความปลอดภัย (3)..... | 31 |
| รูปที่ 1.47 หน้าจอแสดงรายการแก้ไขสถานะผู้จัดการความปลอดภัย..... | 31 |
| รูปที่ 1.48 หน้าจอแสดงรายการข้อมูลผู้จัดการความปลอดภัย (4)..... | 32 |
| รูปที่ 1.49 หน้าจอแสดงรายการแก้ไขวันที่ผู้จัดการความปลอดภัย..... | 32 |
| รูปที่ 1.50 หน้าจอแสดงรายการข้อมูลผู้จัดการความปลอดภัย (4)..... | 33 |
| รูปที่ 1.51 หน้าจอแสดงตัวอย่างบัตรประจำตัวผู้จัดการความปลอดภัย..... | 34 |
| รูปที่ 1.52 หน้าจอแสดงรายการค้นหาข้อมูลผู้จัดการความปลอดภัย (5)..... | 35 |

1. การเข้าสู่ระบบ

เจ้าหน้าที่กรมการขนส่งทางบก สามารถเข้าใช้งานระบบ Transport Safety Management (TSM) ได้จากลิงค์ <http://thaitruckcenter.com/TSM/Login.aspx> ซึ่งระบบจะแสดงหน้าจอของระบบ TSM ดังแสดงในรูปที่ 1.1 จากนั้นให้ผู้ใช้งานกดปุ่ม **เข้าสู่ระบบ** ที่บริเวณหน้าจอ เพื่อทำการบันทึกข้อมูล Username และ Password จากนั้นผู้ใช้งานจะสามารถเข้าใช้งานระบบได้



หน้าจอหลัก ระบบ TSM



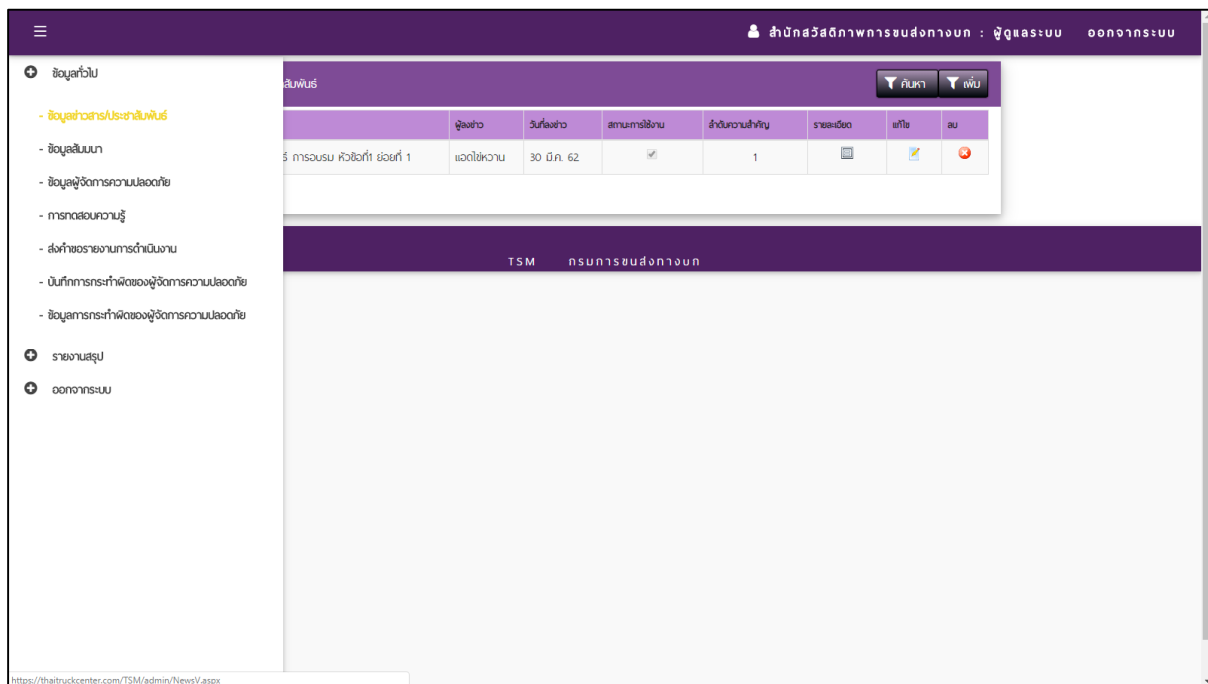
หน้าจอ Login

รูปที่ 1.1 หน้าจอแสดงรายการเข้าสู่ระบบ TSM

2. ข้อมูลข่าวสาร หรือประชาสัมพันธ์

2.1 การเรียกพิจารณาข้อมูลข่าวสาร หรือประชาสัมพันธ์

ผู้ใช้งานสามารถเรียกดูข้อมูลข่าวสารหรือประชาสัมพันธ์ได้จากแถบเมนูด้านซ้าย ดังรูปที่ 1.2 ต่อจากนั้นระบบจะแสดงผลหน้าจอข้อมูลข่าวสาร หรือประชาสัมพันธ์ ดังแสดงในรูปที่ 1.3 ซึ่งผู้ใช้งานสามารถเลือกพิจารณาข้อมูลข่าวสาร หรือประชาสัมพันธ์ ที่ต้องการพิจารณาได้จากตาราง




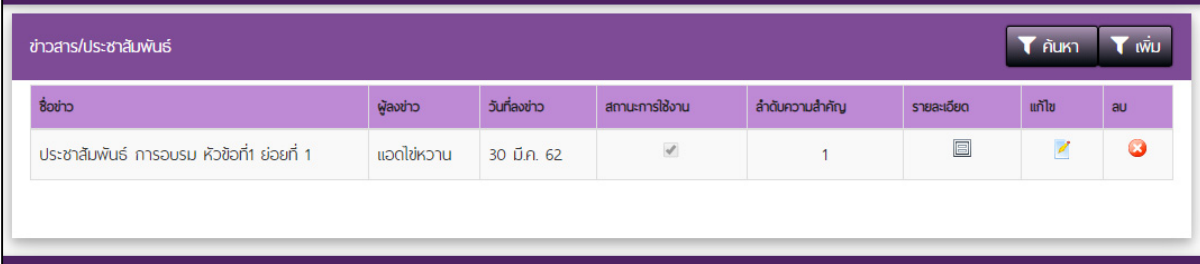
รูปที่ 1.2 หน้าจอแสดงรายการข้อมูลข่าวสารหรือประชาสัมพันธ์

| ชื่อข่าว | ผู้ลงข่าว | วันที่ลงข่าว | สถานะการใช้งาน | ลำดับความสำคัญ | รายละเอียด | แก้ไข | ลบ |
|-----------------------------------|----------------------|--------------|-------------------------------------|----------------|------------|-------|----|
| ประชาสัมพันธ์ การอบรม หัวข้อที่ 1 | แอดมิน | 30 มี.ค. 62 | <input checked="" type="checkbox"/> | 1 | | | |
| ประชาสัมพันธ์ การอบรม หัวข้อที่ 2 | นางสาวไข่มุก แก้วถนิ | 30 มี.ค. 62 | <input type="checkbox"/> | 1 | | | |
| ประชาสัมพันธ์ การอบรม หัวข้อที่ 3 | นางสาวไข่มุก แก้วถนิ | 30 มี.ค. 62 | <input checked="" type="checkbox"/> | 3 | | | |
| ประชาสัมพันธ์ การอบรม หัวข้อที่ 5 | กตสอ | 30 มี.ค. 62 | <input checked="" type="checkbox"/> | 4 | | | |
| ประชาสัมพันธ์ การอบรม หัวข้อที่ 8 | กตสอ2 | 30 มี.ค. 62 | <input checked="" type="checkbox"/> | 5 | | | |

รูปที่ 1.3 หน้าจอข่าวสารหรือประชาสัมพันธ์


2.2 การเพิ่มข้อมูลข่าวสารหรือประชาสัมพันธ์

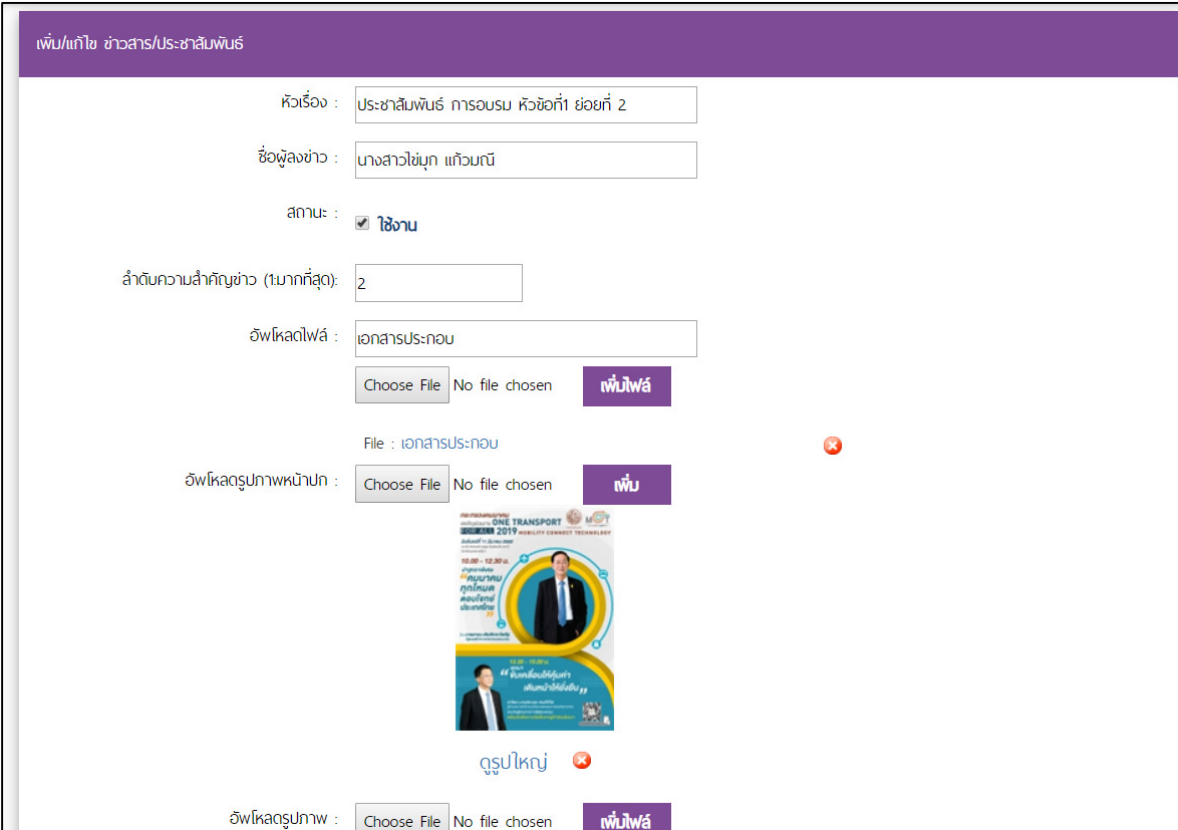
ผู้ใช้งานสามารถเพิ่มข้อมูลข่าวสารหรือประชาสัมพันธ์ได้โดยกด  ดังรูปที่ 1.4 ต่อจากนั้นระบบจะแสดงผลหน้าจอสำหรับเพิ่มข้อมูลข่าวสารหรือประชาสัมพันธ์ ดังแสดงในรูปที่ 1.5



| ข่าวสาร/ประชาสัมพันธ์ | | | | | | | | ค้นหา | เพิ่ม |
|---|------------|--------------|-------------------------------------|----------------|------------|-------|----|-------|-------|
| ชื่อข่าว | ผู้ลงข่าว | วันที่ลงข่าว | สถานะการใช้งาน | ลำดับความสำคัญ | รายละเอียด | แก้ไข | ลบ | | |
| ประชาสัมพันธ์ การอบรม หัวข้อที่ 1 ย่อยที่ 1 | แอดมินหวาน | 30 มี.ค. 62 | <input checked="" type="checkbox"/> | 1 | | | | | |

รูปที่ 1.4 หน้าจอแสดงรายการข้อมูลข่าวสารหรือประชาสัมพันธ์ (2)

ที่หน้าจอ “เพิ่ม แก้ไข ข่าวสาร/ประชาสัมพันธ์” ให้ผู้ใช้งานบันทึกข้อมูลลงในแบบฟอร์มให้ครบ จากนั้นกด  ดังรูปที่ 1.6



เพิ่ม/แก้ไข ข่าวสาร/ประชาสัมพันธ์

หัวเรื่อง :

ชื่อผู้ลงข่าว :

สถานะ : ใช้งาน


ลำดับความสำคัญข่าว (1มากที่สุด):

อิฟไอควิลด์ :

No file chosen

File : เอกสารประกอบ

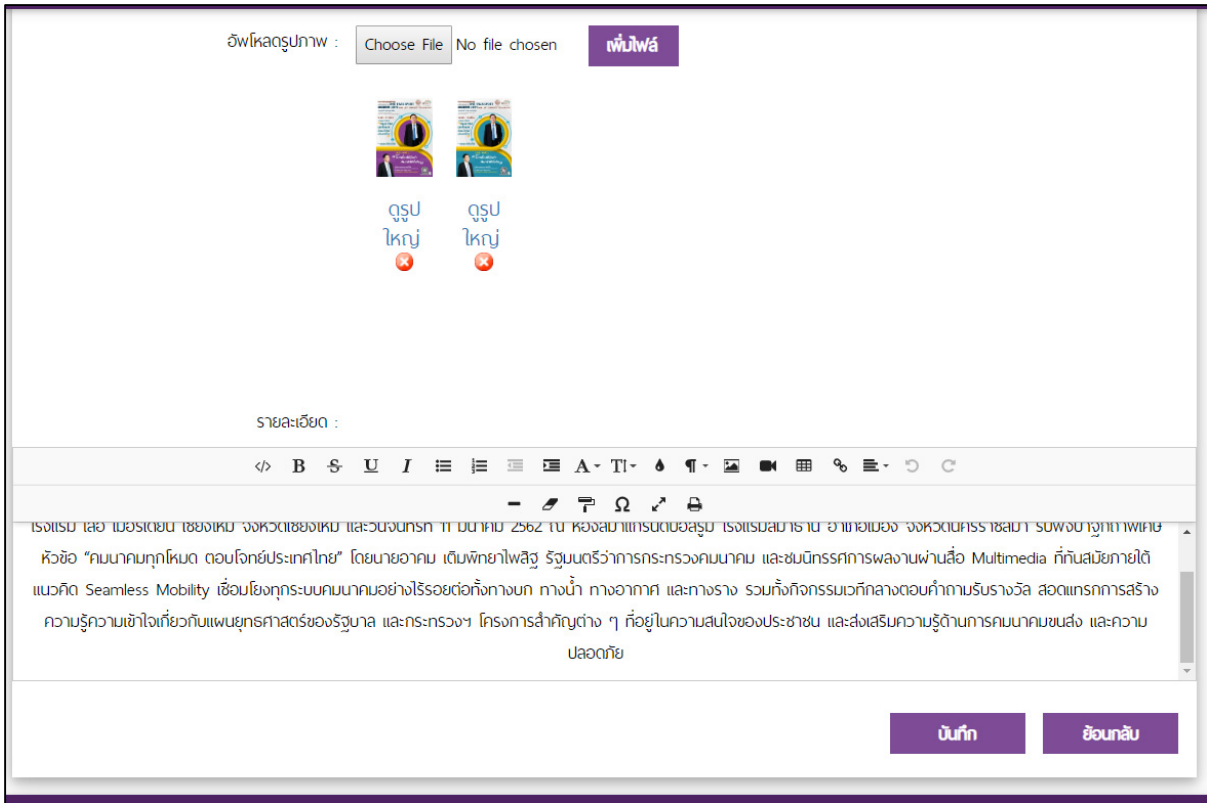
อิฟไอควิลด์รูปภาพ : No file chosen



ดูรูปใหญ่

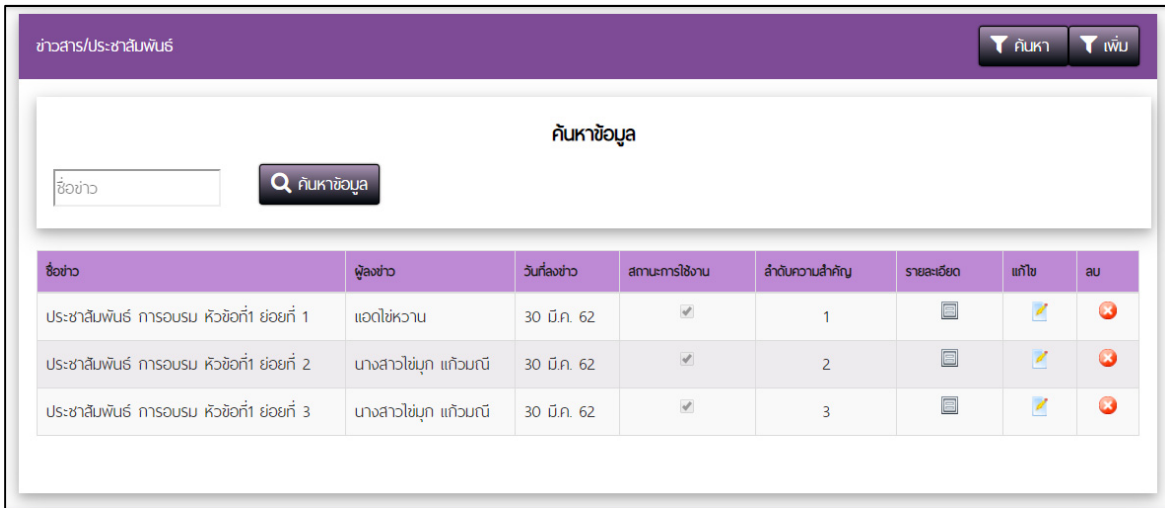
อิฟไอควิลด์รูปภาพ : No file chosen

รูปที่ 1.5 หน้าจอแสดงรายการเพิ่มข้อมูลข่าวสารหรือประชาสัมพันธ์



รูปที่ 1.6 หน้าจอแสดงรายการเพิ่มข้อมูลข่าวสารหรือประชาสัมพันธ์ (2)


ผู้ใช้งานสามารถค้นหาข้อมูลข่าวสารหรือประชาสัมพันธ์ได้โดยกด **ค้นหา** จากนั้นใส่ชื่อข่าวที่ต้องการค้นหาแล้วกด **ค้นหาข้อมูล** ดังรูปที่ 1.7



รูปที่ 1.7 หน้าจอแสดงรายการค้นหาข้อมูลข่าวสารหรือประชาสัมพันธ์


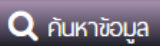
3. การสืบค้นผู้จัดการความปลอดภัย

ผู้ใช้งานสามารถเรียกดูรายการสืบค้นผู้จัดการความปลอดภัยได้จากแถบเมนูด้านซ้าย ดังรูปที่ 1.8

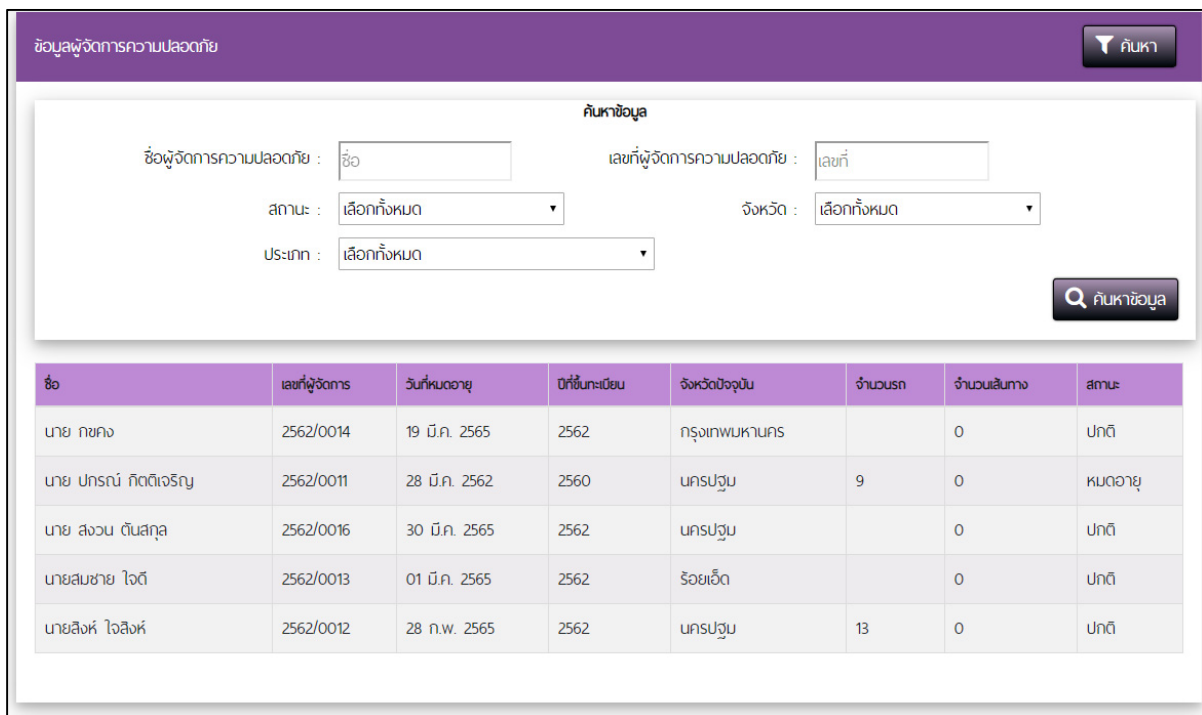


| เลขที่ผู้จัดการ | วันหมดอายุ | ปีที่เกษียณ | จังหวัดปัจจุบัน | จำนวนรถ | จำนวนเส้นทาง | สถานะ |
|-----------------|---------------|-------------|-----------------|---------|--------------|---------|
| 2562/0014 | 19 มี.ค. 2565 | 2562 | กรุงเทพมหานคร | | 0 | ปกติ |
| 2562/0011 | 28 มี.ค. 2562 | 2560 | นครปฐม | 9 | 0 | หมดอายุ |
| 2562/0016 | 30 มี.ค. 2565 | 2562 | นครปฐม | | 0 | ปกติ |
| 2562/0013 | 01 มี.ค. 2565 | 2562 | ร้อยเอ็ด | | 0 | ปกติ |
| 2562/0012 | 28 ก.พ. 2565 | 2562 | นครปฐม | 13 | 0 | ปกติ |

รูปที่ 1.8 หน้าจอแสดงรายการสืบค้นผู้จัดการความปลอดภัย

ผู้ใช้งานสามารถค้นหารายการสืบค้นผู้จัดการความปลอดภัยได้โดยกดเลือกที่รูป  ระบบจะแสดงผลหน้าจอสำหรับสืบค้นข้อมูล จากนั้นให้ผู้ใช้งานบันทึกข้อมูลให้ครบถ้วนแล้วกดเลือกที่รูป 

ดังรูปที่ 1.9 ระบบจะแสดงผลการสืบค้นข้อมูลตามที่ต้องการพิจารณา

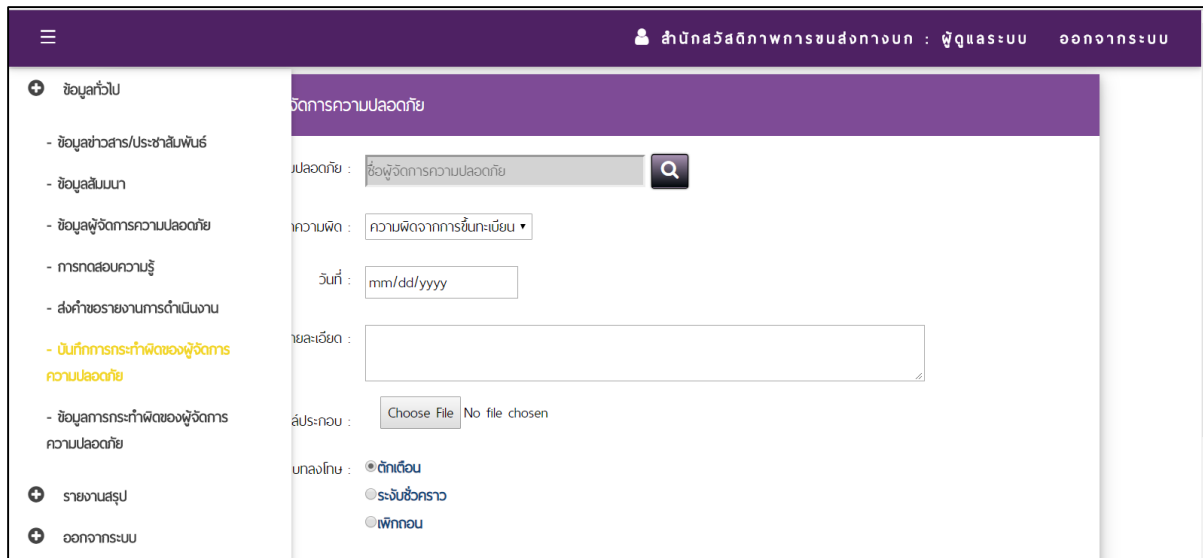


| ชื่อ | เลขที่ผู้จัดการ | วันหมดอายุ | ปีที่เกษียณ | จังหวัดปัจจุบัน | จำนวนรถ | จำนวนเส้นทาง | สถานะ |
|----------------------|-----------------|---------------|-------------|-----------------|---------|--------------|---------|
| นาย กชคง | 2562/0014 | 19 มี.ค. 2565 | 2562 | กรุงเทพมหานคร | | 0 | ปกติ |
| นาย ปกรณ์ กิตติเจริญ | 2562/0011 | 28 มี.ค. 2562 | 2560 | นครปฐม | 9 | 0 | หมดอายุ |
| นาย สงวน ต้นสกุล | 2562/0016 | 30 มี.ค. 2565 | 2562 | นครปฐม | | 0 | ปกติ |
| นายสมชาย ใจดี | 2562/0013 | 01 มี.ค. 2565 | 2562 | ร้อยเอ็ด | | 0 | ปกติ |
| นายสิงห์ ใจสิงห์ | 2562/0012 | 28 ก.พ. 2565 | 2562 | นครปฐม | 13 | 0 | ปกติ |


รูปที่ 1.9 หน้าจอแสดงรายการค้นหาสืบค้นผู้จัดการความปลอดภัย

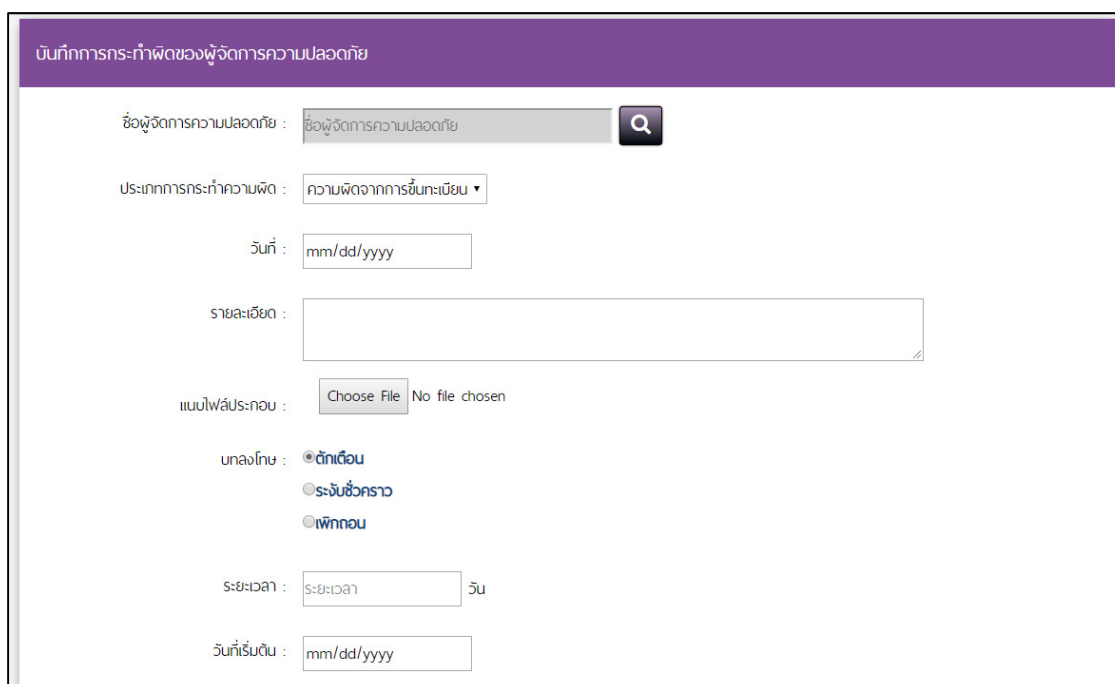
4. บันทึกการกระทำผิดของผู้จัดการความปลอดภัย

ผู้ใช้งานสามารถเรียกดูรายการบันทึกการกระทำผิดของผู้จัดการความปลอดภัยได้จากแถบเมนูด้านซ้าย ดังรูปที่ 1.10




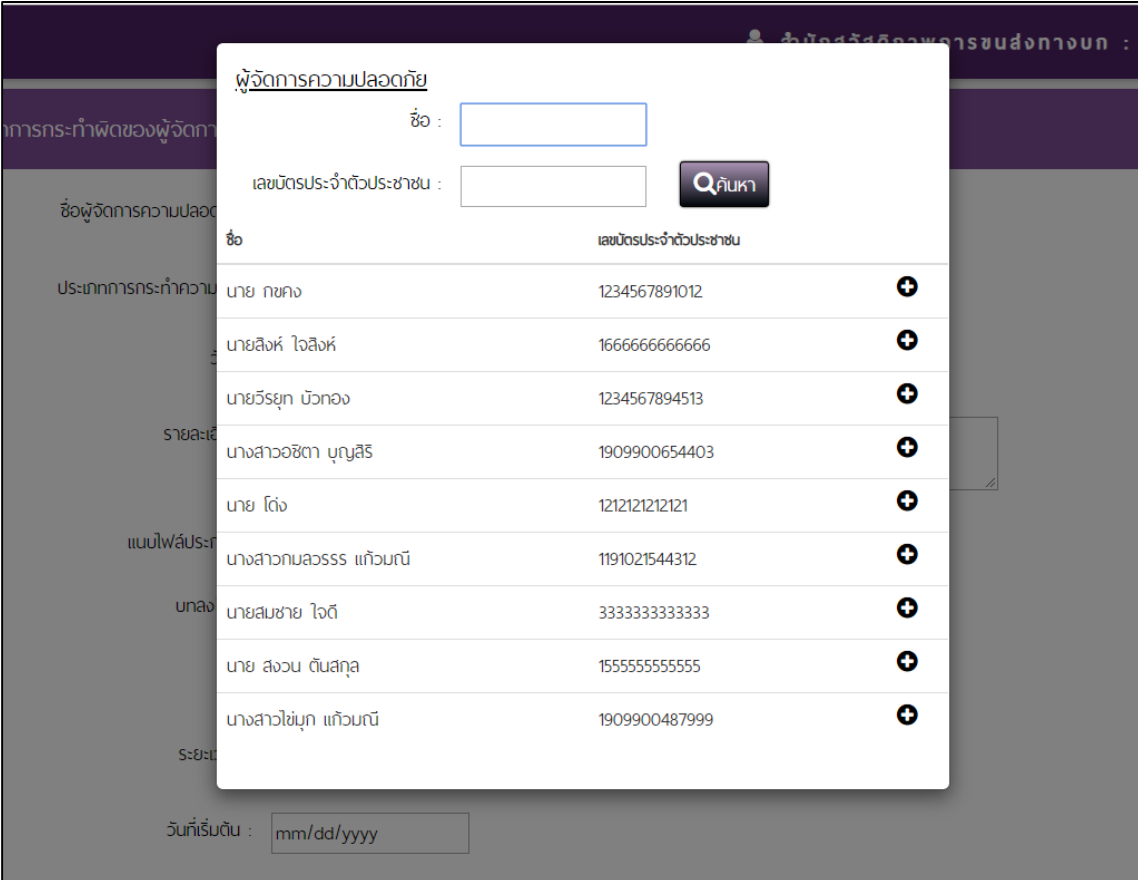
รูปที่ 1.10 หน้าจอแสดงรายการบันทึกการกระทำผิดของผู้จัดการความปลอดภัย

จากนั้นให้ผู้ใช้งานเลือกชื่อผู้จัดการความปลอดภัย ที่ต้องการบันทึกข้อมูลการกระทำผิด โดยการกดเลือกที่รูป  ดังรูปที่ 1.11




รูปที่ 1.11 หน้าจอแสดงรายการบันทึกการกระทำผิดของผู้จัดการความปลอดภัย (2)

จากนั้นให้ผู้ใช้งานเลือกบันทึกข้อมูลชื่อและเลขบัตรประจำตัวประชาชนของผู้จัดการความปลอดภัยที่
กระทำผิดจากนั้นกดเลือกที่รูป  ดังรูปที่ 1.12



ผู้จัดการความปลอดภัย

ชื่อ :

เลขบัตรประจำตัวประชาชน : 

| ชื่อ | เลขบัตรประจำตัวประชาชน | |
|-----------------------|------------------------|---|
| นาย กชคง | 1234567891012 | + |
| นายสิงห์ ใจสิงห์ | 1666666666666 | + |
| นายวิรุญ บัวทอง | 1234567894513 | + |
| นางสาวอชิตา บุญสิริ | 1909900654403 | + |
| นาย โต้ง | 1212121212121 | + |
| นางสาวกมลวรรณ แก้วมณี | 1191021544312 | + |
| นายสมชาย ใจดี | 3333333333333 | + |
| นาย สงวน ต้นสกุล | 1555555555555 | + |
| นางสาวไข่มุก แก้วมณี | 1909900487999 | + |

วันที่เริ่มต้น :

รูปที่ 1.12 หน้าจอแสดงรายการค้นหาชื่อผู้จัดการความปลอดภัยที่กระทำผิด

ผู้ใช้งานบันทึกข้อมูลในแบบฟอร์มให้ครบถ้วนจากนั้นให้กดเลือกที่รูป **บันทึก** เพื่อทำการบันทึกข้อมูล ดังรูปที่ 1.13

ประเภทการกระทำผิด : ความผิดจากการขึ้นทะเบียน

วันที่ : 03/15/2019

รายละเอียด : ขับรถเร็วเกินกำหนด

แนบไฟล์ประกอบ : เรียกดูไฟล์เอกสาร

บลงโทษ : ตักเตือน
 ระบุชั่วคราว
 เพิกถอน

ระยะเวลา : 3 วัน

วันที่เริ่มต้น : 03/30/2019

บันทึก **ย้อนกลับ**

รูปที่ 1.13 หน้าจอแสดงรายการบันทึกการกระทำผิดของผู้จัดการความปลอดภัย (3)

เมื่อผู้ใช้งานบันทึกข้อมูลการกระทำผิดของผู้จัดการความปลอดภัยแล้ว ระบบจะส่งข้อความแจ้งเตือนไปยังผู้จัดการความปลอดภัยผ่านทาง E-mail โดยอัตโนมัติ ดังรูปที่ 1.14

[TSM] แจ้งข้อมูลการกระทำผิดและบทลงโทษของผู้จัดการความปลอดภัยในสังกัด

กลองจดหมาย ✕

TSM <dlt.thaitruck@gmail.com>
ถึง จัน ▾

เรียน

สำนักสวัสดิภาพการขนส่งทางบก ได้มีการบันทึกข้อมูลการกระทำผิดของ นางสาวไข่มุก แก้วมณี
ประเภทการกระทำผิด : ความผิดจากการขึ้นทะเบียน
รายละเอียด : ขับรถเร็วเกินกำหนด
บทลงโทษ : ตักเตือน

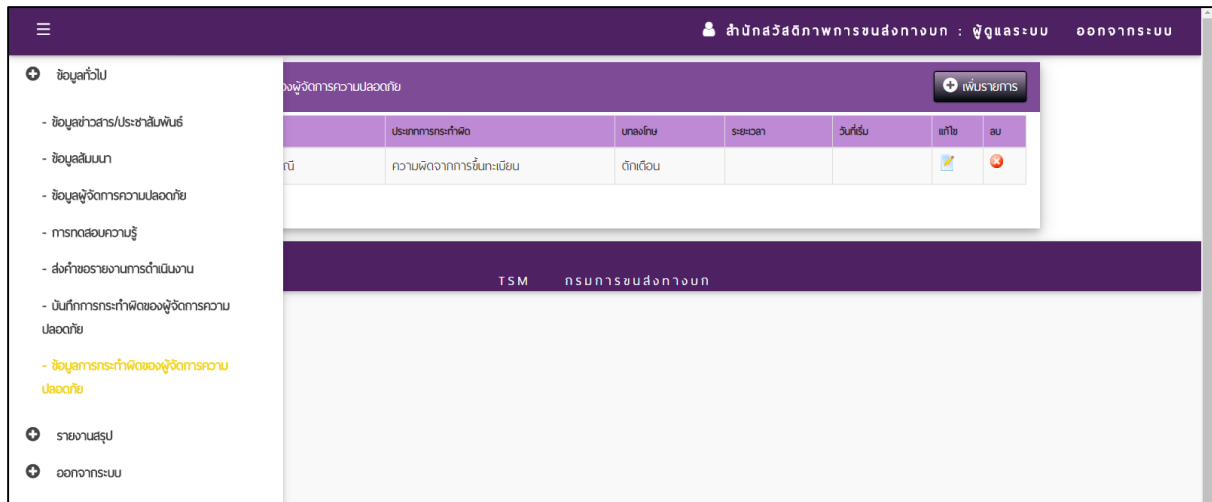
ด้วยความนับถือ
กรมการขนส่งทางบก

← ตอบ ส่งต่อ →

รูปที่ 1.14 หน้าจอแสดงรายการแจ้งข้อมูลการกระทำผิดของผู้จัดการความปลอดภัยบนE-mail

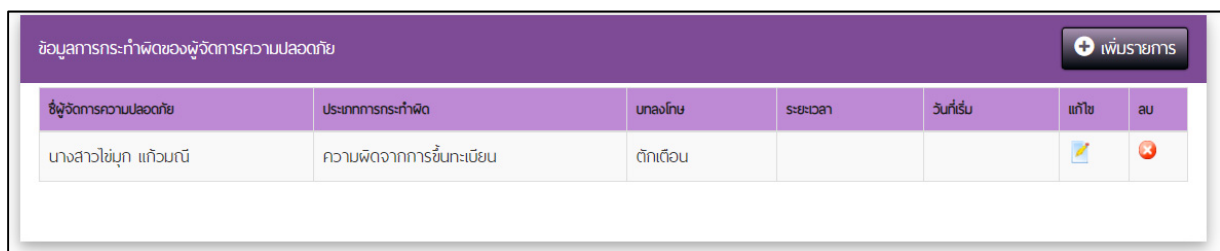
5. ข้อมูลการกระทำผิดของผู้จัดการความปลอดภัย

ผู้ใช้งานสามารถเรียกดูรายการข้อมูลการกระทำผิดของผู้จัดการความปลอดภัยได้จากแถบเมนูด้านซ้าย ดังรูปที่ 1.15



รูปที่ 1.15 หน้าจอแสดงรายการข้อมูลการกระทำผิดของผู้จัดการความปลอดภัย

ผู้ใช้งานสามารถแก้ไขข้อมูลได้โดยกดเลือกที่รูป  หรือลบข้อมูลได้โดยกดเลือกที่รูป  ดังแสดงในรูปที่ 1.16

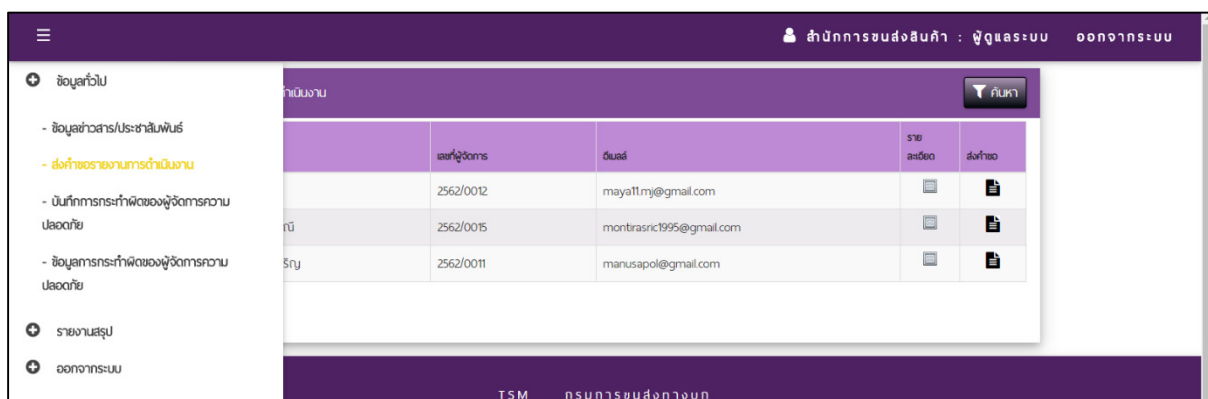


รูปที่ 1.16 หน้าจอแสดงรายการข้อมูลการกระทำผิดของผู้จัดการความปลอดภัย (2)

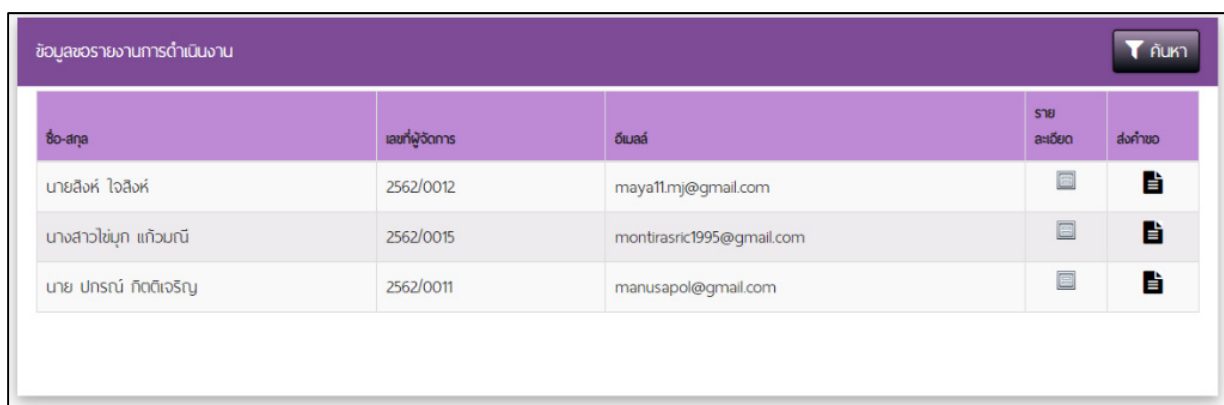
6. การเรียกพิจารณารายงานผลการดำเนินงานของผู้จัดการความปลอดภัย

การเรียกพิจารณารายงานผลการดำเนินงานของผู้จัดการความปลอดภัย เป็นการพิจารณาข้อมูลผลการดำเนินงานรายปีของผู้จัดการความปลอดภัยซึ่งได้ปฏิบัติงานให้แก่ผู้ประการการขนส่งในแต่ละช่วงระยะเวลา ซึ่งผู้จัดการความปลอดภัยจะจัดส่งรายงานผลการดำเนินงานก็ต่อเมื่อเจ้าหน้าที่กรมการขนส่งทางบกร้องขอเท่านั้น

โดยการดำเนินงานในส่วนนี้ ผู้ใช้งานสามารถเรียกดูรายการส่งคำขอรายงานการดำเนินงานได้จากแถบเมนูด้านซ้าย ดังรูปที่ 1.17 จากนั้นระบบจะแสดงผลหน้าจอข้อมูลรายงานผลการดำเนินงานดังแสดงในรูปที่ 1.18




รูปที่ 1.17 หน้าจอแสดงรายการส่งคำขอรายงานการดำเนินงาน




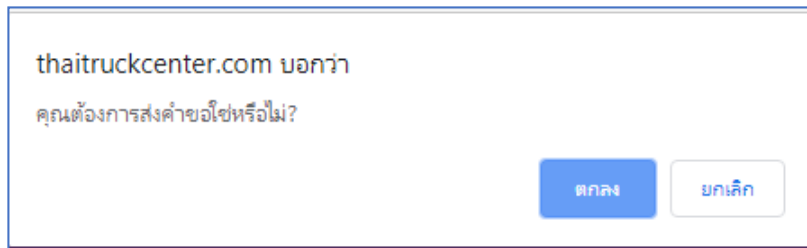
รูปที่ 1.18 หน้าจอแสดงรายการส่งคำขอรายงานการดำเนินงาน (2)

6.1 การเรียกพิจารณารายงานผลการดำเนินงานของผู้จัดการความปลอดภัย

ผู้ใช้งานสามารถเรียกดูรายละเอียดการส่งคำขอรายงานดำเนินงานได้โดยกดเลือกที่รูป  บริเวณด้านขวามือของหน้าจอ จากนั้นระบบจะแสดงผลรายงานผลการดำเนินงานของผู้จัดการความปลอดภัย ซึ่งผู้ใช้งานสามารถเลือกพิจารณาข้อมูลหรือบันทึกไว้ในเครื่องคอมพิวเตอร์ได้



6.2 การส่งคำขอรายงานผลการดำเนินงานของผู้จัดการความปลอดภัย

ในกรณีที่ผู้ใช้งานต้องการส่งคำขอรายงานผลการดำเนินงานจากผู้จัดการความปลอดภัย ให้ผู้ใช้งาน กดเลือกที่รูป  บริเวณด้านขวามือของหน้าจอ ระบบจะแสดงหน้าจอให้ผู้ใช้งานยืนยันการส่งคำขอ ดังรูปที่ 1.19 จากนั้นระบบจะดำเนินการแจ้งคำขอไปยังผู้จัดการความปลอดภัย เพื่อดำเนินการจัดส่งรายงานผลการดำเนินงานต่อไป



รูปที่ 1.19 หน้าจอยืนยันการส่งคำขอ

6.3 การสืบค้นข้อมูลผลการดำเนินงานของผู้จัดการความปลอดภัย

ผู้ใช้งานสามารถสืบค้นข้อมูลข้อมูลผลการดำเนินงานของผู้จัดการความปลอดภัย หรือการส่งคำขอรายงานผลดำเนินงานได้ โดยกดเลือกที่  จากนั้นให้บันทึกข้อมูลชื่อ-สกุลและเลขที่ผู้จัดการความปลอดภัย เมื่อบันทึกข้อมูลแล้วเสร็จให้ผู้ใช้งานกดเลือกที่รูป  ระบบจะแสดงผลการสืบค้นข้อมูล ดังรูปที่ 1.20

ข้อมูลรายงานการดำเนินงาน ค้นหา

ค้นหาข้อมูล

| ชื่อ-สกุล | เลขที่ผู้จัดการ | อีเมล | รายละเอียด | ส่งคำขอ |
|----------------------|-----------------|-------------------------|------------|---------|
| นายสิงห์ ใจสิงห์ | 2562/0012 | maya11.mj@gmail.com | | |
| นางสาวไข่มุก แก้วมณี | 2562/0015 | montrasic1995@gmail.com | | |
| นาย ปกรณ์ กิตติเจริญ | 2562/0011 | manusapol@gmail.com | | |

รูปที่ 1.20 หน้าจอแสดงรายการค้นหาการส่งคำขอรายงานการดำเนินงาน

7. การวิเคราะห์อุปสงค์ อุปทานของผู้จัดการความปลอดภัย จำแนกตามจังหวัด

ผู้ใช้งานสามารถเรียกดูรายการการวิเคราะห์อุปสงค์ อุปทานของผู้จัดการความปลอดภัย จำแนกตามจังหวัดได้จากแถบเมนูด้านซ้าย ดังรูปที่ 1.21 จากนั้นระบบจะแสดงผลข้อมูลดังรูปที่ 1.22

| จังหวัด | ผู้ประกอบการ | | จำนวนผู้จัดการความปลอดภัย | |
|---------------|--------------|---------------------------|---------------------------|---------|
| | ทั้งหมด | ไม่มีผู้จัดการความปลอดภัย | ทั้งหมด | ว่างงาน |
| กระบี่ | 1,767 | 1,767 | 0 | 0 |
| กรุงเทพมหานคร | 12,244 | 12,243 | 1 | 1 |
| กาญจนบุรี | 4,940 | 4,940 | 0 | 0 |
| กาฬสินธุ์ | 5,976 | 5,976 | 0 | 0 |
| กำแพงเพชร | 5,915 | 5,915 | 0 | 0 |
| ขอนแก่น | 10,594 | 10,594 | 0 | 0 |
| จันทบุรี | 2,641 | 2,641 | 0 | 0 |
| ฉะเชิงเทรา | 4,397 | 4,397 | 0 | 0 |
| ชลบุรี | 8,882 | 8,881 | 0 | 0 |
| ชัยนาท | 2,700 | 2,700 | 0 | 0 |
| ชัยภูมิ | 8,917 | 8,917 | 0 | 0 |
| ชุมพร | 2,162 | 2,162 | 0 | 0 |
| เชียงราย | 5,036 | 5,036 | 0 | 0 |
| เชียงใหม่ | 5,602 | 5,602 | 0 | 0 |
| ตรัง | 1,803 | 1,803 | 0 | 0 |
| ตราด | 919 | 919 | 0 | 0 |
| ตาก | 1,863 | 1,863 | 0 | 0 |
| นครนายก | 1,205 | 1,205 | 0 | 0 |
| นครปฐม | 6,380 | 6,378 | 3 | 1 |
| นครพนม | 1,818 | 1,818 | 0 | 0 |

รูปที่ 1.21 หน้าจอแสดงรายการการวิเคราะห์อุปสงค์ อุปทานของผู้จัดการความปลอดภัย จำแนกตามจังหวัด

| จังหวัด | ผู้ประกอบการ | | จำนวนผู้จัดการความปลอดภัย | |
|---------------|--------------|---------------------------|---------------------------|---------|
| | ทั้งหมด | ไม่มีผู้จัดการความปลอดภัย | ทั้งหมด | ว่างงาน |
| กระบี่ | 1,767 | 1,767 | 0 | 0 |
| กรุงเทพมหานคร | 12,244 | 12,243 | 1 | 1 |
| กาญจนบุรี | 4,940 | 4,940 | 0 | 0 |
| กาฬสินธุ์ | 5,976 | 5,976 | 0 | 0 |
| กำแพงเพชร | 5,915 | 5,915 | 0 | 0 |
| ขอนแก่น | 10,594 | 10,594 | 0 | 0 |
| จันทบุรี | 2,641 | 2,641 | 0 | 0 |
| ฉะเชิงเทรา | 4,397 | 4,397 | 0 | 0 |
| ชลบุรี | 8,882 | 8,881 | 0 | 0 |
| ชัยนาท | 2,700 | 2,700 | 0 | 0 |
| ชัยภูมิ | 8,917 | 8,917 | 0 | 0 |
| ชุมพร | 2,162 | 2,162 | 0 | 0 |
| เชียงราย | 5,036 | 5,036 | 0 | 0 |
| เชียงใหม่ | 5,602 | 5,602 | 0 | 0 |
| ตรัง | 1,803 | 1,803 | 0 | 0 |
| ตราด | 919 | 919 | 0 | 0 |
| ตาก | 1,863 | 1,863 | 0 | 0 |
| นครนายก | 1,205 | 1,205 | 0 | 0 |
| นครปฐม | 6,380 | 6,378 | 3 | 1 |
| นครพนม | 1,818 | 1,818 | 0 | 0 |

รูปที่ 1.22 หน้าจอแสดงรายการการวิเคราะห์อุปสงค์ อุปทานของผู้จัดการความปลอดภัย จำแนกตามจังหวัด (2)

8. การวิเคราะห์อุปสงค์ อุปทานของผู้จัดการความปลอดภัย จำแนกตาม จำนวนรถ จำนวนเส้นทาง และจังหวัด

ผู้ใช้งานสามารถเรียกดูรายการการวิเคราะห์อุปสงค์ อุปทานของผู้จัดการความปลอดภัย จำแนกตาม จำนวนรถ จำนวนเส้นทาง และจังหวัดได้จากแถบเมนูด้านซ้าย ดังรูปที่ 1.23 จากนั้นระบบจะแสดงผลหน้าจอ ดังรูปที่ 1.24

| จังหวัด | รถบรรทุกส่วนบุคคล | | รถบรรทุกไม่ประจำทาง | | รถบรรทุกทั้งหมด | | รถโดยสารไม่ประจำทาง | |
|---------------|-------------------|------------------------------------|---------------------|------------------------------------|-----------------|------------------------------------|---------------------|------------------------------------|
| | ทั้งหมด (คัน) | ไม่มีผู้จัดการความปลอดภัย (บริษัท) | ทั้งหมด (คัน) | ไม่มีผู้จัดการความปลอดภัย (บริษัท) | ทั้งหมด (คัน) | ไม่มีผู้จัดการความปลอดภัย (บริษัท) | ทั้งหมด (คัน) | ไม่มีผู้จัดการความปลอดภัย (บริษัท) |
| | กระบี่ | 3,682 | 1,716 | 513 | 51 | 4,195 | 1,767 | 0 |
| กรุงเทพมหานคร | 61,468 | 10,245 | 59,317 | 1,999 | 120,785 | 12,244 | 632 | 0 |
| กาญจนบุรี | 11,346 | 4,815 | 2,384 | 125 | 13,730 | 4,940 | 0 | 0 |
| กาฬสินธุ์ | 9,271 | 5,764 | 933 | 212 | 10,204 | 5,976 | 0 | 0 |
| กำแพงเพชร | 13,703 | 5,636 | 1,613 | 279 | 15,316 | 5,915 | 0 | 0 |
| ขอนแก่น | 18,596 | 10,037 | 3,245 | 557 | 21,841 | 10,594 | 0 | 0 |
| จันทบุรี | 5,221 | 2,330 | 1,125 | 311 | 6,346 | 2,641 | 0 | 0 |
| ฉะเชิงเทรา | 10,885 | 4,156 | 6,734 | 241 | 17,619 | 4,397 | 0 | 0 |
| ชลบุรี | 20,839 | 7,894 | 16,590 | 988 | 37,429 | 8,882 | 0 | 0 |
| ชัยนาท | 5,300 | 2,573 | 1,268 | 127 | 6,568 | 2,700 | 0 | 0 |
| ชัยภูมิ | 14,323 | 8,399 | 1,740 | 518 | 16,063 | 8,917 | 0 | 0 |
| สุโขทัย | 4,000 | 1,988 | 1,233 | 174 | 5,233 | 2,162 | 0 | 0 |
| สุพรรณบุรี | 9,210 | 4,951 | 3,232 | 85 | 12,442 | 5,036 | 0 | 0 |
| สิงห์บุรี | 11,780 | 5,004 | 5,068 | 598 | 16,848 | 5,602 | 42 | 0 |
| สุราษฎร์ธานี | 4,090 | 1,747 | 1,692 | 56 | 5,782 | 1,803 | 0 | 0 |
| ตราด | 2,236 | 899 | 416 | 20 | 2,652 | 919 | 0 | 0 |
| ตาก | 3,201 | 1,532 | 1,927 | 331 | 5,128 | 1,863 | 0 | 0 |
| นครนายก | 2,347 | 1,055 | 782 | 150 | 3,129 | 1,205 | 0 | 0 |
| รวม | 5,893 | 9,046 | 484 | 28,697 | 6,377 | 0 | 0 | |

รูปที่ 1.23 หน้าจอแสดงรายการการวิเคราะห์อุปสงค์ อุปทานของผู้จัดการความปลอดภัย จำแนกตาม จำนวนรถ จำนวนเส้นทาง และจังหวัด

| จังหวัด | รถบรรทุกส่วนบุคคล | | รถบรรทุกไม่ประจำทาง | | รถบรรทุกทั้งหมด | | รถโดยสารไม่ประจำทาง | |
|---------------|-------------------|------------------------------------|---------------------|------------------------------------|-----------------|------------------------------------|---------------------|------------------------------------|
| | ทั้งหมด (คัน) | ไม่มีผู้จัดการความปลอดภัย (บริษัท) | ทั้งหมด (คัน) | ไม่มีผู้จัดการความปลอดภัย (บริษัท) | ทั้งหมด (คัน) | ไม่มีผู้จัดการความปลอดภัย (บริษัท) | ทั้งหมด (คัน) | ไม่มีผู้จัดการความปลอดภัย (บริษัท) |
| กระบี่ | 3,682 | 1,716 | 513 | 51 | 4,195 | 1,767 | 0 | 0 |
| กรุงเทพมหานคร | 61,468 | 10,245 | 59,317 | 1,999 | 120,785 | 12,244 | 632 | 0 |
| กาญจนบุรี | 11,346 | 4,815 | 2,384 | 125 | 13,730 | 4,940 | 0 | 0 |
| กาฬสินธุ์ | 9,271 | 5,764 | 933 | 212 | 10,204 | 5,976 | 0 | 0 |
| กำแพงเพชร | 13,703 | 5,636 | 1,613 | 279 | 15,316 | 5,915 | 0 | 0 |
| ขอนแก่น | 18,596 | 10,037 | 3,245 | 557 | 21,841 | 10,594 | 0 | 0 |
| จันทบุรี | 5,221 | 2,330 | 1,125 | 311 | 6,346 | 2,641 | 0 | 0 |
| ฉะเชิงเทรา | 10,885 | 4,156 | 6,734 | 241 | 17,619 | 4,397 | 0 | 0 |
| ชลบุรี | 20,839 | 7,894 | 16,590 | 988 | 37,429 | 8,882 | 0 | 0 |
| ชัยนาท | 5,300 | 2,573 | 1,268 | 127 | 6,568 | 2,700 | 0 | 0 |
| ชัยภูมิ | 14,323 | 8,399 | 1,740 | 518 | 16,063 | 8,917 | 0 | 0 |
| สุโขทัย | 4,000 | 1,988 | 1,233 | 174 | 5,233 | 2,162 | 0 | 0 |
| สุพรรณบุรี | 9,210 | 4,951 | 3,232 | 85 | 12,442 | 5,036 | 0 | 0 |
| สิงห์บุรี | 11,780 | 5,004 | 5,068 | 598 | 16,848 | 5,602 | 42 | 0 |
| สุราษฎร์ธานี | 4,090 | 1,747 | 1,692 | 56 | 5,782 | 1,803 | 0 | 0 |
| ตราด | 2,236 | 899 | 416 | 20 | 2,652 | 919 | 0 | 0 |
| ตาก | 3,201 | 1,532 | 1,927 | 331 | 5,128 | 1,863 | 0 | 0 |
| นครนายก | 2,347 | 1,055 | 782 | 150 | 3,129 | 1,205 | 0 | 0 |

รูปที่ 1.24 หน้าจอแสดงรายการการวิเคราะห์อุปสงค์ อุปทานของผู้จัดการความปลอดภัย จำแนกตาม จำนวนรถ จำนวนเส้นทาง และจังหวัด

9. การจัดการข้อมูลการอบรมและสัมมนา

การจัดการข้อมูลการอบรมและสัมมนา เป็นระบบสำหรับบริหารจัดการข้อมูลการอบรมและสัมมนาของผู้จัดการความปลอดภัย ซึ่งจะดำเนินการโดยเจ้าหน้าที่กรมการขนส่งทางบกที่รับผิดชอบเกี่ยวกับการอบรมและสัมมนาของผู้จัดการความปลอดภัยเท่านั้น โดยการดำเนินการในส่วนนี้ผู้ใช้งานต้องบันทึกข้อมูล User Name และ Password สำหรับเข้าใช้งานระบบข้อมูลการอบรมและสัมมนา เมื่อบันทึกข้อมูลเรียบร้อยแล้วผู้ใช้งานจะสามารถเรียกดูข้อมูลการอบรมและสัมมนาได้จากแถบเมนูด้านซ้าย ดังรูปที่ 1.25 จากนั้นระบบจะแสดงหน้าจอดังรูปที่ 1.26

| รายการสัมมนา | วันที่ | หน่วยงานที่จัดอบรม | แก้ไข | ลบ |
|----------------------|---------------|--------------------|-------|----|
| อบรมโครงการครั้งที่4 | 20 มี.ค. 2562 | กรมการขนส่ง | | |
| อบรม1 | 04 ก.พ. 2562 | | | |
| อบรมโครงการครั้งที่8 | 01 ก.พ. 2562 | | | |
| ทดสอบครั้งที่1 | 31 ม.ค. 2562 | | | |
| อบรมโครงการครั้งที่2 | 30 ม.ค. 2562 | | | |
| อบรมโครงการครั้งที่4 | 30 ม.ค. 2562 | | | |
| อบรมโครงการครั้งที่7 | 30 ม.ค. 2562 | | | |
| อบรมโครงการครั้งที่3 | 30 ม.ค. 2562 | | | |
| อบรมโครงการครั้งที่5 | 30 ม.ค. 2562 | | | |
| อบรมโครงการครั้งที่6 | 30 ม.ค. 2562 | | | |

รูปที่ 1.25 หน้าจอแสดงรายการข้อมูลสัมมนา

| หัวข้อหลัก | รายการสัมมนา | วันที่ | หน่วยงานที่จัดอบรม | แก้ไข | ลบ |
|------------------------------------|----------------------|---------------|--------------------|-------|----|
| กฎหมายเกี่ยวกับการประกอบการขนส่ง | อบรมโครงการครั้งที่4 | 20 มี.ค. 2562 | กรมการขนส่ง | | |
| ความปลอดภัยในการประกอบการขนส่ง | อบรม1 | 04 ก.พ. 2562 | | | |
| การวิเคราะห์และป้องกันอุบัติเหตุ | อบรมโครงการครั้งที่8 | 01 ก.พ. 2562 | | | |
| ความปลอดภัยในการประกอบการขนส่ง | ทดสอบครั้งที่1 | 31 ม.ค. 2562 | | | |
| กฎหมายเกี่ยวกับการประกอบการขนส่ง | อบรมโครงการครั้งที่2 | 30 ม.ค. 2562 | | | |
| การจัดการพนักงานขับรถ | อบรมโครงการครั้งที่4 | 30 ม.ค. 2562 | | | |
| การจัดการเหตุฉุกเฉิน | อบรมโครงการครั้งที่7 | 30 ม.ค. 2562 | | | |
| การบำรุงรักษาและตรวจความพร้อมของรถ | อบรมโครงการครั้งที่3 | 30 ม.ค. 2562 | | | |
| การวางแผนและปฏิบัติการเดินรถ | อบรมโครงการครั้งที่5 | 30 ม.ค. 2562 | | | |
| ความปลอดภัยทางบรรณคดีและนิติเวช | อบรมโครงการครั้งที่6 | 30 ม.ค. 2562 | | | |

รูปที่ 1.26 หน้าจอแสดงรายการข้อมูลสัมมนา (2)

9.1 การเพิ่มรายการข้อมูลอบรม/สัมมนา


ผู้ใช้งานสามารถเรียกเพิ่มรายการข้อมูลอบรม/สัมมนาได้โดยกดเลือกที่รูป
ดังรูปที่ 1.27



| หัวข้อหลัก | รายการสัมมนา | วันที่ | หน่วยงานที่จัดอบรม | แก้ไข | ลบ |
|-----------------------------------|----------------------|---------------|--------------------|-------|----|
| กฎหมายเกี่ยวกับการประกอบการขนส่ง | อบรมโครงการครั้งที่4 | 20 มี.ค. 2562 | กรมการขนส่ง | | |
| ความปลอดภัยในการประกอบการขนส่ง | อบรม1 | 04 ก.พ. 2562 | | | |
| การวิเคราะห์และป้องกันอุบัติเหตุ | อบรมโครงการครั้งที่8 | 01 ก.พ. 2562 | | | |
| ความปลอดภัยในการประกอบการขนส่ง | ทดสอบครั้งที่1 | 31 มี.ค. 2562 | | | |
| กฎหมายเกี่ยวกับการประกอบการขนส่ง | อบรมโครงการครั้งที่2 | 30 มี.ค. 2562 | | | |
| การจัดการพนักงานขับรถ | อบรมโครงการครั้งที่4 | 30 มี.ค. 2562 | | | |
| การจัดการเหตุฉุกเฉิน | อบรมโครงการครั้งที่7 | 30 มี.ค. 2562 | | | |
| การนำรถรักษาและตรวจความพร้อมของรถ | อบรมโครงการครั้งที่3 | 30 มี.ค. 2562 | | | |
| การวางแผนและปฏิบัติตามเส้นทาง | อบรมโครงการครั้งที่5 | 30 มี.ค. 2562 | | | |
| | อบรมโครงการครั้งที่6 | 30 มี.ค. 2562 | | | |

รูปที่ 1.27 หน้าจอแสดงรายการข้อมูลสัมมนา (3)

จากนั้นให้ผู้ใช้งานบันทึกข้อมูลการอบรม/สัมมนาให้ครบถ้วน แล้วกดเลือกที่รูป
เพื่อบันทึกข้อมูล ดังรูปที่ 1.28



หัวข้อสัมมนา

หัวข้อหลัก : กฎหมายเกี่ยวกับการประกอบการขนส่ง

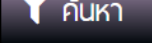
หัวข้อ : อบรมโครงการครั้งที่1

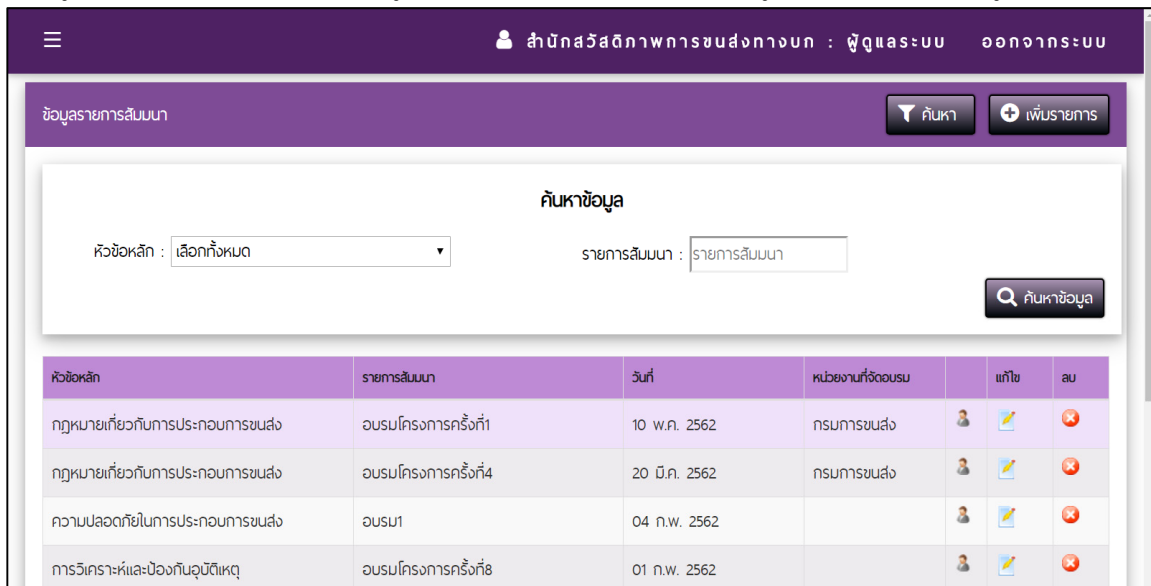
วันที่ : 05/10/2019

หน่วยงานที่จัดการอบรม : กรมการขนส่ง

รูปที่ 1.28 หน้าจอแสดงรายการเพิ่มรายการข้อมูลสัมมนา

9.2 การค้นหาข้อมูลอบรม/สัมมนา


ผู้ใช้งานสามารถเรียกค้นหาข้อมูลอบรม/สัมมนาได้โดยกดเลือกที่รูป  ดังรูปที่ 1.29

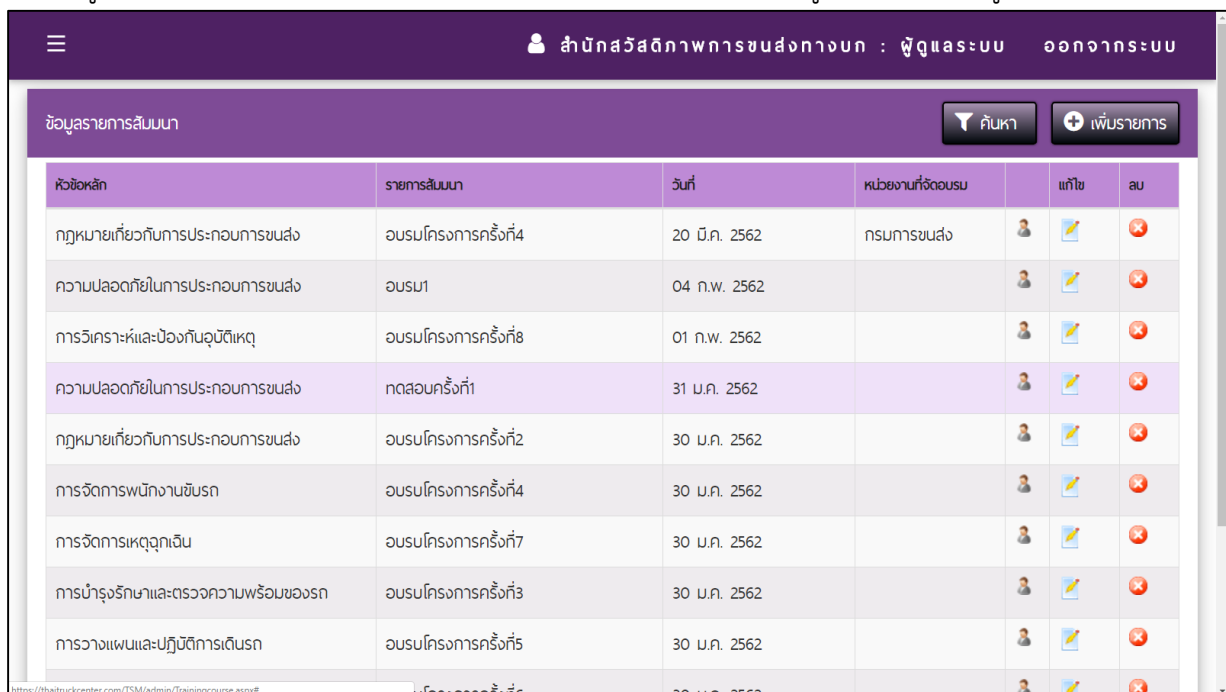


| หัวข้อหลัก | รายการสัมมนา | วันที่ | หน่วยงานที่จัดอบรม | แก้ไข | ลบ |
|----------------------------------|----------------------|---------------|--------------------|-------|----|
| กฎหมายเกี่ยวกับการประกอบการขนส่ง | อบรมโครงการครั้งที่1 | 10 พ.ค. 2562 | กรมการขนส่ง | | |
| กฎหมายเกี่ยวกับการประกอบการขนส่ง | อบรมโครงการครั้งที่4 | 20 มี.ค. 2562 | กรมการขนส่ง | | |
| ความปลอดภัยในการประกอบการขนส่ง | อบรม1 | 04 ก.พ. 2562 | | | |
| การวิเคราะห์และป้องกันอุบัติเหตุ | อบรมโครงการครั้งที่8 | 01 ก.พ. 2562 | | | |

รูปที่ 1.29 หน้าจอแสดงรายการค้นหาข้อมูลอบรม/สัมมนา


9.3 การลงทะเบียนรายการอบรม/สัมมนา

ผู้ใช้งานสามารถลงทะเบียนรายการอบรม/สัมมนาได้โดยกดเลือกที่รูป  ดังรูปที่ 1.30





| หัวข้อหลัก | รายการสัมมนา | วันที่ | หน่วยงานที่จัดอบรม | แก้ไข | ลบ |
|------------------------------------|----------------------|---------------|--------------------|-------|----|
| กฎหมายเกี่ยวกับการประกอบการขนส่ง | อบรมโครงการครั้งที่4 | 20 มี.ค. 2562 | กรมการขนส่ง | | |
| ความปลอดภัยในการประกอบการขนส่ง | อบรม1 | 04 ก.พ. 2562 | | | |
| การวิเคราะห์และป้องกันอุบัติเหตุ | อบรมโครงการครั้งที่8 | 01 ก.พ. 2562 | | | |
| ความปลอดภัยในการประกอบการขนส่ง | ทดสอบครั้งที่1 | 31 มี.ค. 2562 | | | |
| กฎหมายเกี่ยวกับการประกอบการขนส่ง | อบรมโครงการครั้งที่2 | 30 มี.ค. 2562 | | | |
| การจัดการพนักงานขับรถ | อบรมโครงการครั้งที่4 | 30 มี.ค. 2562 | | | |
| การจัดการเหตุฉุกเฉิน | อบรมโครงการครั้งที่7 | 30 มี.ค. 2562 | | | |
| การบำรุงรักษาและตรวจความพร้อมของรถ | อบรมโครงการครั้งที่3 | 30 มี.ค. 2562 | | | |
| การวางแผนและปฏิบัติการเดินรถ | อบรมโครงการครั้งที่5 | 30 มี.ค. 2562 | | | |





















รูปที่ 1.30 หน้าจอแสดงรายการข้อมูลสัมมนา (4)

ผู้ใช้งานสามารถเพิ่มผู้เข้าร่วมอบรม/สัมมนาได้โดยบันทึกข้อมูลหมายเลขบัตรประจำตัวประชาชนและชื่อผู้เข้าร่วมในแบบฟอร์มจากนั้นกดเลือกที่รูป  ดังรูปที่ 1.31


รูปที่ 1.31 หน้าจอแสดงลงทะเบียนรายการสัมมนา

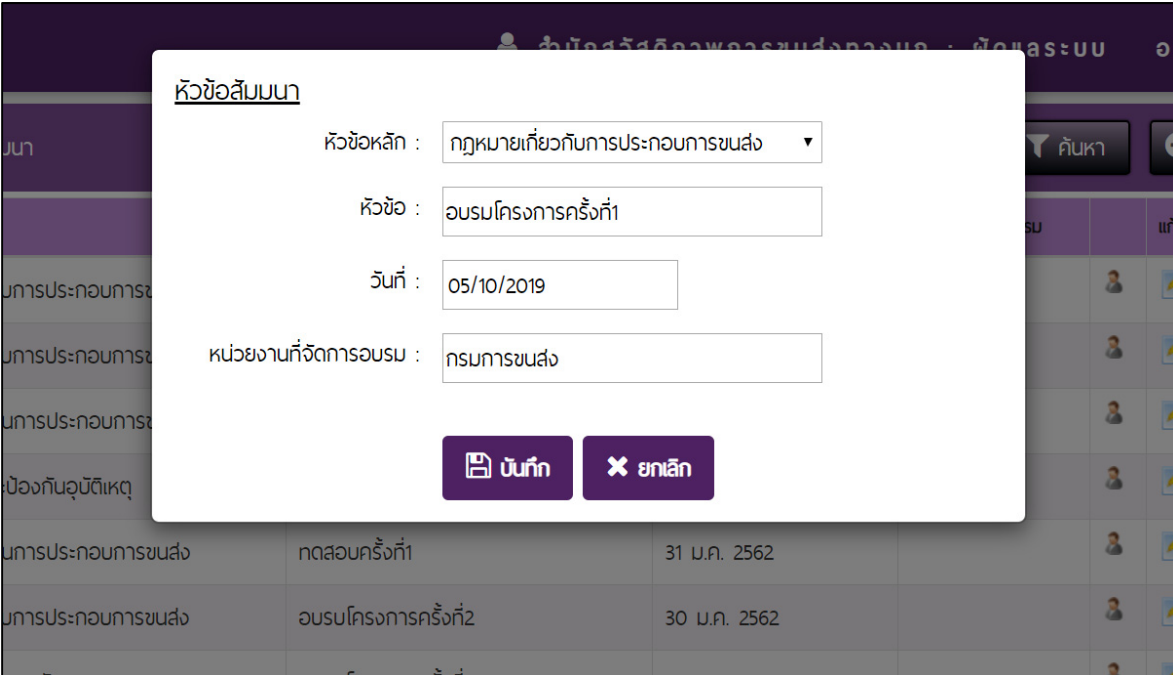
9.4 การแก้ไขหรือลบรายการอบรม/สัมมนา

ผู้ใช้งานสามารถแก้ไขรายการอบรม/สัมมนาได้โดยกดเลือกที่รูป  บริเวณด้านขวามือของหน้าจอ หรือในกรณีที่ต้องการลบกดเลือกที่รูป  ดังรูปที่ 1.32

| หัวข้อหลัก | รายการสัมมนา | วันที่ | หน่วยงานที่จัดอบรม | แก้ไข | au |
|------------------------------------|----------------------|---------------|--------------------|---|---|
| กฎหมายเกี่ยวกับการประกอบการขนส่ง | อบรมโครงการครั้งที่4 | 20 มี.ค. 2562 | กรมการขนส่ง |  |  |
| ความปลอดภัยในการประกอบการขนส่ง | อบรม1 | 04 ก.พ. 2562 | |  |  |
| การวิเคราะห์และป้องกันอุบัติเหตุ | อบรมโครงการครั้งที่8 | 01 ก.พ. 2562 | |  |  |
| ความปลอดภัยในการประกอบการขนส่ง | ทดสอบครั้งที่1 | 31 ม.ค. 2562 | |  |  |
| กฎหมายเกี่ยวกับการประกอบการขนส่ง | อบรมโครงการครั้งที่2 | 30 ม.ค. 2562 | |  |  |
| การจัดการพนักงานขับรถ | อบรมโครงการครั้งที่4 | 30 ม.ค. 2562 | |  |  |
| การจัดการเหตุฉุกเฉิน | อบรมโครงการครั้งที่7 | 30 ม.ค. 2562 | |  |  |
| การบำรุงรักษาและตรวจความพร้อมของรถ | อบรมโครงการครั้งที่3 | 30 ม.ค. 2562 | |  |  |
| การวางแผนและปฏิบัติการเดินรถ | อบรมโครงการครั้งที่5 | 30 ม.ค. 2562 | |  |  |
| | อบรมโครงการครั้งที่6 | 30 ม.ค. 2562 | |  |  |

รูปที่ 1.32 หน้าจอแสดงรายการข้อมูลการอบรม/สัมมนา (5)

เมื่อผู้ใช้งานบันทึกข้อมูลที่ต้องการแก้ไขเรียบร้อยแล้วจากนั้นกดเลือกที่รูป  เพื่อทำการบันทึกข้อมูลที่แก้ไข ดังรูปที่ 1.33



| หัวข้อหลัก | หัวข้อ | วันที่ | หน่วยงานที่จัดการอบรม |
|----------------------------------|----------------------|------------|-----------------------|
| กฎหมายเกี่ยวกับการประกอบการขนส่ง | อบรมโครงการครั้งที่1 | 05/10/2019 | กรมการขนส่ง |



หัวข้อสัมมนา

หัวข้อหลัก : กฎหมายเกี่ยวกับการประกอบการขนส่ง

หัวข้อ : อบรมโครงการครั้งที่1

วันที่ : 05/10/2019

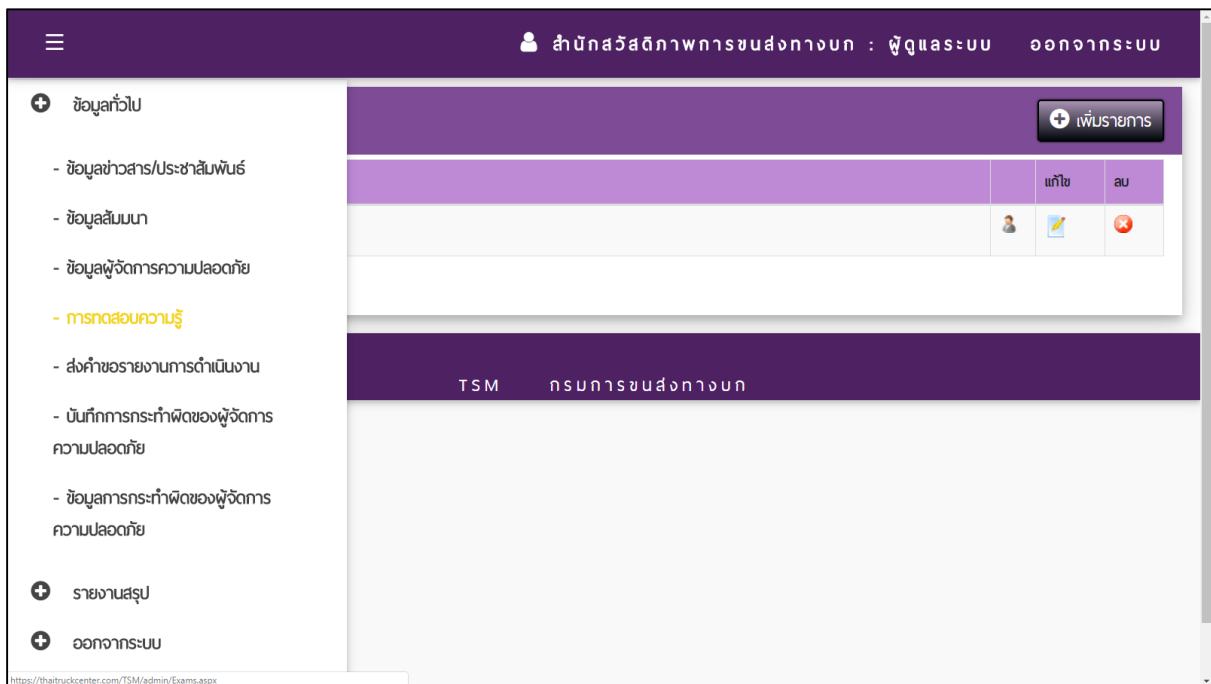
หน่วยงานที่จัดการอบรม : กรมการขนส่ง

รูปที่ 1.33 หน้าจอแสดงรายการแก้ไขข้อมูลอบรม/สัมมนา

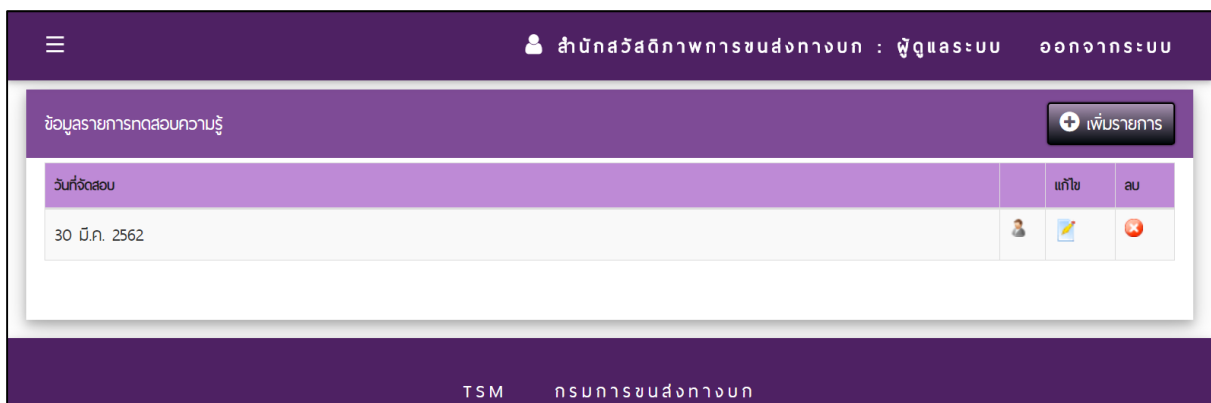
10. การจัดการข้อมูลการทดสอบความรู้

การจัดการข้อมูลการทดสอบความรู้ เป็นระบบสำหรับบริหารจัดการข้อมูลการทดสอบความรู้ของผู้จัดการความปลอดภัย ซึ่งจะดำเนินการโดยเจ้าหน้าที่กรมการขนส่งทางบกที่รับผิดชอบเกี่ยวกับการทดสอบความรู้ของผู้จัดการความปลอดภัยเท่านั้น โดยการดำเนินการในส่วนนี้ผู้ใช้งานต้องบันทึกข้อมูล User Name และ Password สำหรับเข้าใช้งานระบบข้อมูลการทดสอบความรู้ โดยเมื่อบันทึกข้อมูลเรียบร้อยแล้วผู้ใช้งานจะสามารถเรียกดูรายการการทดสอบความรู้ได้จากแถบเมนูด้านซ้าย ดังรูปที่ 1.34 จากนั้นระบบจะแสดงผลหน้าจอระบบการจัดการข้อมูลทดสอบความรู้ดังรูปที่ 1.35

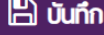


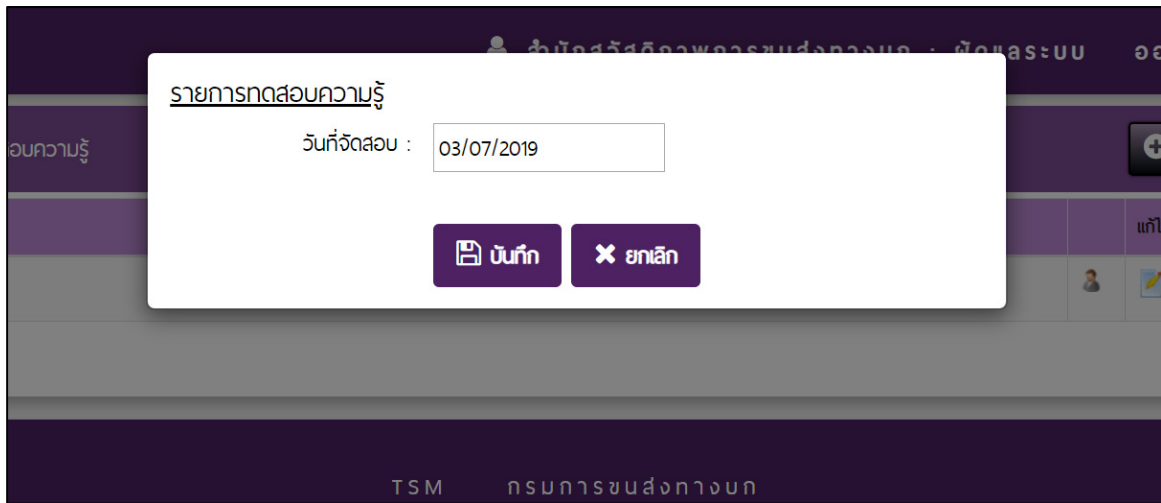
รูปที่ 1.34 หน้าจอแสดงรายการทดสอบความรู้

ผู้ใช้งานสามารถเพิ่มรายการทดสอบความรู้โดยกดเลือกที่รูป  ดังรูปที่ 1.35




รูปที่ 1.35 หน้าจอแสดงรายการทดสอบความรู้ (2)

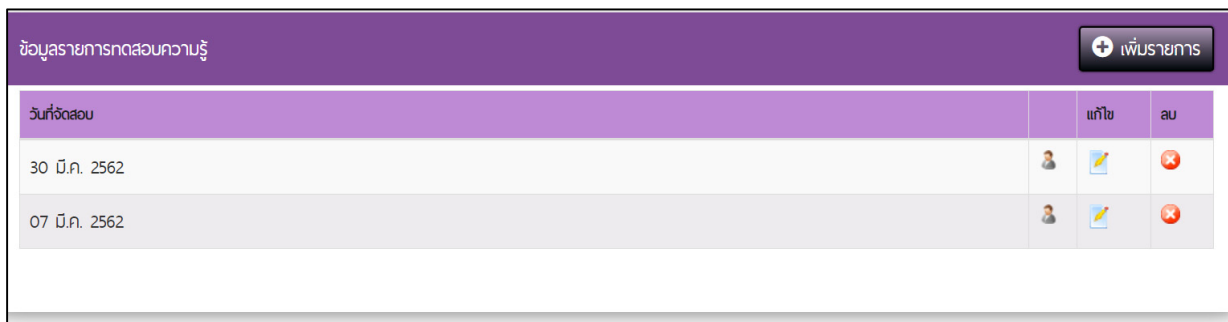
ผู้ใช้งานเลือกวันที่จัดสอบการทดสอบความรู้ ต่อจากนั้นกดเลือกที่รูป  บันทึก เพื่อทำการบันทึกข้อมูล ดังรูปที่ 1.36




รูปที่ 1.36 หน้าจอแสดงรายการกำหนดวันที่จัดสอบการทดสอบความรู้

10.1 การเพิ่มรายชื่อผู้ทดสอบความรู้

ผู้ใช้งานสามารถเพิ่มรายชื่อผู้ทดสอบความรู้ได้โดยกดเลือกที่รูป  บริเวณด้านขวามือของหน้าจอ ดังรูปที่ 1.37

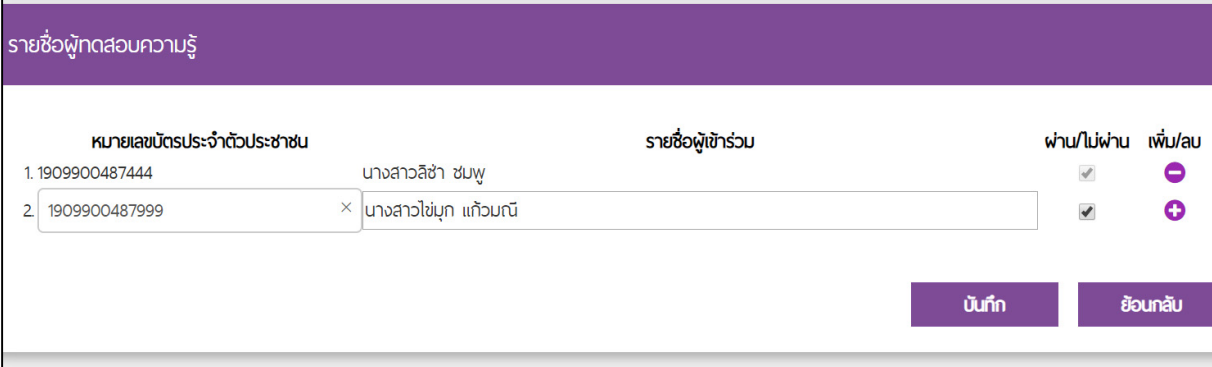




รูปที่ 1.37 หน้าจอแสดงรายการทดสอบความรู้ (3)

จากนั้นให้ผู้ใช้งานบันทึกข้อมูลหมายเลขบัตรประชาชนและชื่อของผู้เข้าร่วมการทดสอบความรู้ จากนั้นกดเลือกที่รูป  บริเวณด้านขวามือของหน้าจอ เมื่อแล้วเสร็จให้กดเลือกที่รูป

บันทึก



เพื่อบันทึกข้อมูล ดังรูปที่ 1.38








| หมายเลขบัตรประจำตัวประชาชน | รายชื่อผู้เข้าร่วม | ผ่าน/ไม่ผ่าน | เพิ่ม/ลบ |
|----------------------------|----------------------|-------------------------------------|---|
| 1. 1909900487444 | นางสาวลิซ่า ชนพุ | <input checked="" type="checkbox"/> |  |
| 2. 1909900487999 | นางสาวไข่มุก แก้วมณี | <input checked="" type="checkbox"/> |  |

รูปที่ 1.38 หน้าจอแสดงรายการเพิ่มรายชื่อผู้เข้าร่วมทดสอบความรู้

10.2 การแก้ไขหรือลบวันที่จัดสอบการทดสอบความรู้


ผู้ใช้งานสามารถแก้ไขวันที่จัดสอบการทดสอบความรู้ได้โดยกดเลือกที่รูป  บริเวณด้านขวามือของหน้าจอ หรือลบวันที่จัดสอบการทดสอบความรู้ได้โดยกดเลือกที่รูป  ดังรูปที่ 1.39

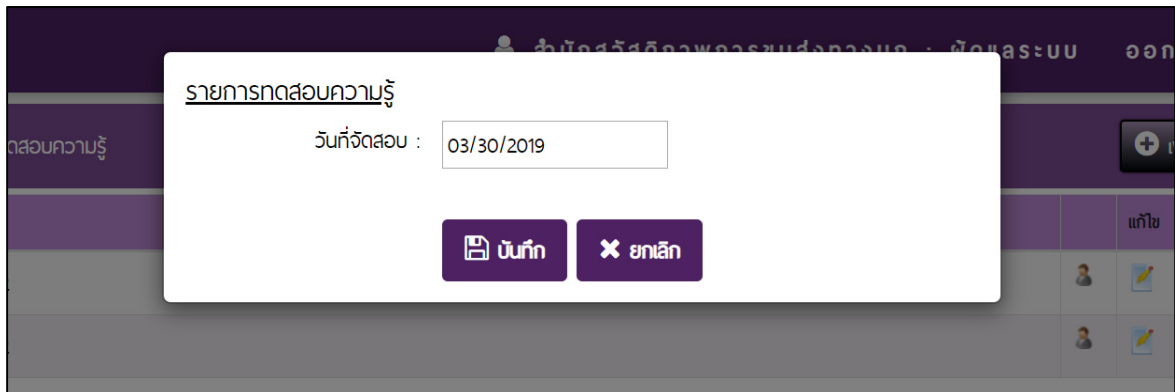


| วันที่จัดสอบ | แก้ไข | ลบ |
|---------------|---|---|
| 30 มี.ค. 2562 |  |  |
| 07 มี.ค. 2562 |  |  |

รูปที่ 1.39 หน้าจอแสดงรายการทดสอบความรู้ (4)

ต่อจากนั้นให้ผู้ใช้งานเลือกว่าวันที่จัดสอบการทดสอบความรู้ที่ต้องการแก้ไข แล้วกดเลือกที่รูป


 บันทึก เพื่อบันทึกข้อมูล ดังรูปที่ 1.40





รูปที่ 1.40 หน้าจอแสดงรายการแก้ไขวันที่จัดสอบการทดสอบความรู้


11. การจัดการข้อมูลผู้จัดการความปลอดภัย


การจัดการข้อมูลผู้จัดการความปลอดภัย เป็นระบบสำหรับบริหารจัดการข้อมูลการสถานะต่างๆ ของผู้จัดการความปลอดภัย ซึ่งจะดำเนินการโดยเจ้าหน้าที่กรมการขนส่งทางบกที่รับผิดชอบเท่านั้น โดยดำเนินการในส่วนนี้ผู้ใช้งานต้องบันทึกข้อมูล User Name และ Password สำหรับเข้าใช้งานระบบจัดการข้อมูลผู้จัดการความปลอดภัย โดยสถานะของผู้จัดการความปลอดภัยมีทั้งหมด 6 สถานะ ได้แก่


 (สีเหลือง) รอตรวจสอบประวัติ

 (สีแสด) รออนุมัติ






















 (สีเขียว) ปกติ

 (สีแดง) ระงับการใช้งาน







 (สีม่วง) ไม่ยอมรับ

 (สีเทา) หมดอายุ

ซึ่งข้อมูลสถานะจะแสดงผลบริเวณด้านขวามือของหน้าจอ ดังรูปที่ 1.41



| ข้อมูลผู้จัดการความปลอดภัย | | | | | | | | | |
|----------------------------|----------------|------------|-------------------------|---|--|---|---|-------------|---|
| ชื่อ-สกุล | หมายเลขบัตร | เบอร์โทร | อีเมล | ตรวจสอบประวัติ | อนุมัติ | รายละเอียด | จัดการสถานะ | แก้ไขวันที่ | พิมพ์บัตร |
| tsm pilot | 3101202212456 | 0811702991 | ritiamom@yahoo.com |  | |  | | | |
| นายรณฤ ทยานวิ | 1234567891023 | 0891234568 | oor.navee@gmail.com | |  |  | | | |
| สุนว สาระรัมย์ | 1101400269307 | 0860864973 | koy_mv1@hotmail.com | |  |  | | | |
| ปานเจริญ อรัมย์ิต | 130990017099 | 147258369 | pradld_le@hotmail.com | |  |  | | | |
| อวิกา สาระ | 1103700309333 | 022718686 | huyunaey1@gmail.com | |  |  | | | |
| ศุจินตรา ปานเจริญ | 1709900716125 | 147258369 | sujintra.p@hotmail.com | | |  |  | |  |
| สุนว ศิริอร่าม | 11037000622231 | 0818476672 | huyunaey1@hotmail.com |  | |  | | | |
| ธัญเจริญ อรัมย์กิจ | 1309900170991 | 0818476672 | fonthun@hotmail.com |  | |  | | | |
| นายทรงธรรม ประวัติโยธิน | 1419900110370 | 0811302339 | jakrapeth_@hotmail.com | | |  |  | | |
| กรรต ไพศาลกิจ | 3679900189603 | 0869005547 | sujintrapal@hotmail.com | |  |  | | | |

12345...>>

 รอตรวจสอบประวัติ
  รออนุมัติ
  ปกติ
  ระงับการใช้งาน
  ไม่ยอมรับ
  หมดอายุ

รูปที่ 1.41 หน้าจอแสดงรายการข้อมูลผู้จัดการความปลอดภัย

11.1 การตรวจสอบประวัติ

ในกรณีที่ผู้จัดการความปลอดภัยยื่นคำขอขึ้นทะเบียนประเภท มีวุฒิการศึกษาด้าน จบ และมีประสบการณ์ทำงานอย่างน้อย 5 ปี จะต้องผ่านการตรวจสอบประวัติโดย ผู้ใช้งาน หรือ ผู้ประกอบการผู้ใช้งาน สามารถอนุมัติผู้จัดการความปลอดภัยได้โดยกดเลือกที่รูป  ที่ช่อง “ตรวจสอบประวัติ” และให้ ผู้ใช้งานตรวจสอบรายละเอียดจากนั้นกดเลือกที่รูป  บริเวณด้านล่างของหน้าจอตั้งรูปที่ 1.42

ข้อมูลส่วนตัว

หมายเลขบัตรประจำตัวประชาชน : 1 8199 99955 88 8

ชื่อ-สกุล : นางสาว นารี คำย่ำ

ภาพประกอบ :

ไฟล์บัตรประชาชน :

ข้อมูลการติดต่อ

เลขที่ : เลขที่383/16 ถนนดำรงรักษ์

จังหวัด : กรุงเทพมหานคร

อำเภอ/เขต : ป้อมปราบศัตรูพ่าย

ตำบล/แขวง : คลองนาคนาค

รหัสไปรษณีย์ : 10100

เบอร์โทรศัพท์ : 0869606446

E-mail : evildada@gmail.com

ข้อมูลด้านการศึกษา/ประสบการณ์ทำงานลงทะเบียนด้วยเงื่อนไข : วุฒิการศึกษาด้าน จบประสบการณ์ทำงานอย่างน้อย 5 ปี

| สำเร็จการศึกษาระดับ | สาขาวิชา |
|-----------------------------|--|
| ประกาศนียบัตรวิชาชีพชั้นสูง | วิชาความมั่นคงไอซีเบอร์และการประกันสารสนเทศ(หลักสูตรนานาชาติ) (ภาคพิเศษ) |

| ลำดับ | ชื่อบริษัท | ปีที่เริ่มงาน | ปีที่สิ้นสุด | ตำแหน่ง | ลักษณะงาน |
|-------|--------------------|---------------|--------------|-----------|-------------------|
| 1 | บริษัท อจอาจ จำกัด | 2559/มกราคม | ปัจจุบัน | ผู้จัดการ | ดูแลภาพรวมทั้งหมด |

ผู้ประกอบการที่รับรอง

นางทัศนียา พุ่มสุข

ข้อมูลภาระงานในความดูแล

ไม่มีข้อมูล


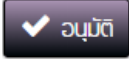
ข้อมูลการอบรม

| รายการอบรม/รายการสัมมนา | วันที่จัดสัมมนา | สถานที่จัดสัมมนา |
|---|-----------------|------------------|
| 1. ความปลอดภัยในการประกอบการขนส่ง | | |
| 2. กฎหมายเกี่ยวกับการประกอบการขนส่ง | | |
| 3. การบำรุงรักษาและตรวจความพร้อมของรถ | | |
| 4. การจัดการพนักงานขับรถ | | |
| 5. การวางแผนและปฏิบัติการเดินรถ | | |
| 6. ความปลอดภัยการบรรทุกสินค้าและผู้โดยสาร | | |
| 7. การจัดการเหตุฉุกเฉิน | | |
| 8. การวิเคราะห์และป้องกันอุบัติเหตุ | | |

✓ ถูกต้อง

✗ ไม่ถูกต้อง

11.2 การอนุมัติผู้จัดการความปลอดภัย

ผู้ใช้งานสามารถอนุมัติผู้จัดการความปลอดภัยได้โดยกดเลือกที่รูป  ที่ช่อง “อนุมัติ” จากนั้นให้ผู้ใช้งานตรวจสอบรายละเอียดและเลือกวันที่เริ่มการขึ้นทะเบียนให้ถูกต้อง จากนั้นกดเลือกที่รูป  ดังรูปที่ 1.43

ข้อมูลส่วนตัว

หมายเลขบัตรประจำตัวประชาชน : 1 8199 99955 88 8

ชื่อ-สกุล : นางสาว นารี คำยำ

ภาพประกอบ :

ไฟล์บัตรประชาชน :

ข้อมูลการติดต่อ

เลขที่ : เลขที่383/16 ถนนดำรงรักษ์

จังหวัด : กรุงเทพมหานคร

อำเภอ/เขต : ป้อมปราบศัตรูพ่าย

ตำบล/แขวง : คลองสาน

รหัสไปรษณีย์ : 10100

เบอร์โทรศัพท์ : 0869606446

E-mail : evildada@gmail.com

ข้อมูลด้านการศึกษา/ประสบการณ์ทำงานลงทะเบียนด้วยเงื่อนไข : วุฒิการศึกษาชั้น จบ ประสบการณ์ทำงานอย่างน้อย 5 ปี

| สำเร็จการศึกษาระดับ | สาขาวิชา |
|-----------------------------|--|
| ประกาศนียบัตรวิชาชีพชั้นสูง | วิชาความมั่นคงปลอดภัยและการประกันสารสนเทศ(หลักสูตรนานาชาติ) (ภาคพิเศษ) |

| ลำดับ | ชื่อบริษัท | ปี/เดือนที่เริ่มงาน | ปี/เดือนที่สิ้นสุด | ตำแหน่ง | ลักษณะงาน |
|-------|-------------------|---------------------|--------------------|-----------|-------------------|
| 1 | บริษัท อจจา จำกัด | 2559/มกราคม | ปัจจุบัน | ผู้จัดการ | ดูแลภาพรวมทั้งหมด |

ผู้ประกอบการที่รับรอง

นางทัศนียา พุ่มสุ่ย

ข้อมูลการทำงานในความดูแล

ไม่มีข้อมูล

ข้อมูลการอบรม

| รายการอบรม/รายการสัมมนา | วันที่จัดสัมมนา | สถานที่จัดสัมมนา |
|---|-----------------|------------------|
| 1. ความปลอดภัยในการประกอบการขนส่ง | | |
| 2. กฎหมายเกี่ยวกับการประกอบการขนส่ง | | |
| 3. การบำรุงรักษาและตรวจความพร้อมของรถ | | |
| 4. การจัดการพนักงานขับรถ | | |
| 5. การวางแผนและปฏิบัติการเดินรถ | | |
| 6. ความปลอดภัยการบรรทุกสินค้าและผู้โดยสาร | | |
| 7. การจัดการเหตุฉุกเฉิน | | |
| 8. การวิเคราะห์และป้องกันอุบัติเหตุ | | |


วันที่เริ่ม : ๖๖/๓๓/๖๖๖๖






















✓ อนุมัติ

✗ ไม่อนุมัติ







รูปที่ 1.43 หน้าจอแสดงการอนุมัติ

11.3 รายละเอียด

ผู้ใช้งานสามารถเรียกดูรายละเอียดผู้จัดการความปลอดภัยได้โดยกดเลือกที่รูป  ที่ช่อง “รายละเอียด” ดังรูปที่ 1.44 จากนั้นระบบจะแสดงผลรายละเอียดของผู้จัดการความปลอดภัย ดังรูปที่ 1.45

| ข้อมูลผู้จัดการความปลอดภัย | | | | | | | | | |
|----------------------------|----------------|------------|-------------------------|---|---|--|---|-------------|---|
| ชื่อ-สกุล | หมายเลขบัตร | เบอร์โทร | อีเมล | ตรวจสอบประวัติ | อนุมัติ | รายละเอียด | จัดการสถานะ | แก้ไขวันที่ | พิมพ์บัตร |
| tsm pilot | 3101202212456 | 0811702991 | ritiamorn@yahoo.com |  | |  | | | |
| นายรณฤ ยายาวี | 1234567891023 | 0891234568 | oor.navee@gmail.com | |  |  | | | |
| สุนทร สาระรัมย์ | 1101400269307 | 0860864973 | koy_mv1@hotmail.com | |  |  | | | |
| ปานเจริญ อรามจิต | 130990017099 | 147258369 | pradid_le@hotmail.com | |  |  | | | |
| อวิกา สาระ | 1103700309333 | 022718686 | huyunaey1@gmail.com | |  |  | | | |
| ศุจินทรา ปานเจริญ | 1709900716125 | 147258369 | sujintra.p@hotmail.com | | |  |  | |  |
| สุนทร ศิริอราม | 11037000622231 | 0818476672 | huyunaey1@hotmail.com |  | |  | | | |
| ธัญเจริญ อรามกิจ | 1309900170991 | 0818476672 | fonthun@hotmail.com |  | |  | | | |
| นายทรงธรรม ประวัติโยธิน | 1419900110370 | 0811302339 | jakrapeth_@hotmail.com | | |  |  | | |
| กรรณ ไพศาลกิจ | 3679900189603 | 0869005547 | sujintrapai@hotmail.com | |  |  | | | |

12345...>>

 ตรวจสอบประวัติ
  อนุมัติ
  ปกติ
  ระงับการใช้งาน
  ไม่ยอมรับ
  หมดอายุ

รูปที่ 1.44 หน้าจอแสดงรายการข้อมูลผู้จัดการความปลอดภัย (2)

← ย้อนกลับ

ข้อมูลผู้จัดการความปลอดภัย

ข้อมูลส่วนตัว

หมายเลขบัตรประจำตัวประชาชน : 1 9090 00246 48 4

ชื่อ-สกุล : นางสาวฟ้าใส ไชแก้ว

ภาพประกอบ : 

ไฟล์บัตรประชาชน : 

ข้อมูลการติดต่อ

เลขที่ : 999

จังหวัด : กรุงเทพมหานคร

อำเภอ/เขต : บางขุนเทียน

ตำบล/แขวง : ท่าข้าม

รหัสไปรษณีย์ : 99999

เบอร์โทรศัพท์ : 999999999

E-mail : maya11mj@gmail.com

ข้อมูลด้านการศึกษา/ประสบการณ์ทำงาน

ลงทะเบียนด้วยเงื่อนไข : วุฒิการศึกษาต้น จบ ประสบการณ์ทำงานอย่างน้อย 5 ปี

| สำเนาบัตรประชาชน | สาขาวิชา |
|------------------|----------|
| ปริญญาโท | 99999 |
| ปริญญาโท | 88888 |

| ลำดับ | ชื่อสินค้า | ปี/เดือนที่เริ่มงาน | ปี/เดือนที่สิ้นสุด | ตำแหน่ง | ลักษณะงาน |
|-------|------------|---------------------|--------------------|---------|--------------------|
| 1 | ทดสอบ | 2553/กันยายน | ปัจจุบัน | tester | ตรวจสอบความถูกต้อง |

ผู้ประกอบการที่รับรอง

บริษัทเกียรติพาณิชย์ จำกัด (มหาชน)

ข้อมูลภาระงานในความดูแล


ชื่อ-สกุล

ข้อมูลการอบรม

| รายการอบรม/รายการสัมมนา | วันที่จัดสัมมนา | สถานที่จัดสัมมนา |
|---|-----------------|------------------|
| 1. ความปลอดภัยในการประกอบรถยนต์ | 14 ก.พ. 2562 | งานอบรม99 |
| 2. กฎหมายเกี่ยวกับการประกอบรถยนต์ | 30 มี.ค. 2562 | |
| 3. การบำรุงรักษาและตรวจความพร้อมของรถ | 31 มี.ค. 2562 | งานอบรม3 |
| 4. การจัดการพนักงานขับรถ | 30 มี.ค. 2562 | |
| 5. ตรวจสอบแผนและปฏิบัติการเดินรถ | 30 มี.ค. 2562 | |
| 6. ความปลอดภัยการบรรทุกสินค้าและผู้โดยสาร | 30 มี.ค. 2562 | |
| 7. การจัดการเหตุฉุกเฉิน | 30 มี.ค. 2562 | |
| 8. การวิเคราะห์และป้องกันอุบัติเหตุ | 30 มี.ค. 2562 | |

รูปที่ 1.45 หน้าจอแสดงรายการรายละเอียดข้อมูลผู้จัดการความปลอดภัย

11.4 การจัดการสถานะ

ผู้ใช้งานสามารถจัดการสถานะผู้จัดการความปลอดภัยได้โดยกดเลือกที่รูป  ที่ช่อง “จัดการสถานะ” ดังรูปที่ 1.46 จากนั้นระบบจะแสดงผลหน้าจอสำหรับกำหนดสถานะของผู้จัดการความปลอดภัย ดังรูปที่ 1.47

| ชื่อ-สกุล | หมายเลขบัตร | เบอร์โทร | อีเมล | ตรวจสอบประวัติ | อนุมัติ | รายละเอียด | จัดการสถานะ | แก้ไขวันที่ | พิมพ์บัตร |
|-------------------------|----------------|------------|-------------------------|----------------|---------|------------|-------------|-------------|-----------|
| tsm pilot | 3101202212456 | 0811702991 | rtiamom@yahoo.com | | | | | | |
| นายรณฤ ยายาวี | 1234567891023 | 0891234568 | oor.navee@gmail.com | | | | | | |
| สุนทร สาระรัมย์ | 1101400269307 | 0860864973 | koy_mvl@hotmail.com | | | | | | |
| ปานเจริญ อรามจิต | 130990017099 | 147258369 | pradid_le@hotmail.com | | | | | | |
| อวิกา สาระ | 1103700309333 | 022718686 | huyunaey1@gmail.com | | | | | | |
| ศุจินตรา ปานเจริญ | 1709900716125 | 147258369 | sujintra.p@hotmail.com | | | | | | |
| สุนทร ศิริอราม | 11037000622231 | 0818476672 | huyunaey1@hotmail.com | | | | | | |
| ธัญเจริญ อรามกิจ | 1309900170991 | 0818476672 | fonhun@hotmail.com | | | | | | |
| นายทรงธรรม ประวัติโยธิน | 1419900110370 | 0811302339 | jakrapeth_@hotmail.com | | | | | | |
| กรรณ ไพศาลกิจ | 3679900189603 | 0869005547 | sujintrapai@hotmail.com | | | | | | |

12345...>>

ตรวจสอบประวัติ
 อนุมัติ
 ปกติ
 ระวังการใช้งาน
 ไม่ยอมรับ
 หมดอายุ

รูปที่ 1.46 หน้าจอแสดงรายการข้อมูลผู้จัดการความปลอดภัย (3)

เมื่อแก้ไขเสร็จแล้วให้กดเลือกที่รูป 

แก้ไขสถานะ:

สถานะ : ระจันการใช้งาน


ดักเตือน
 ยกเลิกการขึ้นทะเบียน
 พักใช้
 เพิกถอน

ระยะเวลา : วัน

วันที่เริ่มระจันการใช้งาน :

รูปที่ 1.47 หน้าจอแสดงรายการแก้ไขสถานะผู้จัดการความปลอดภัย

11.5 การแก้ไขวันที่รับรองผู้จัดการความปลอดภัย

ผู้ใช้งานสามารถแก้ไขวันที่ในการอนุมัติการรับรองผู้จัดการความปลอดภัย ได้โดยกดเลือกที่รูป  ในช่องวันที่ ดังรูปที่ 1.48

| ชื่อ-สกุล | หมายเลขบัตร | เบอร์โทร | อีเมล | ตรวจสอบประวัติ | อนุมัติ | รายละเอียด | จัดสรรสถานะ | แก้ไขวันที่ | พิมพ์บัตร |
|-------------------------|----------------|------------|-------------------------|----------------|---------|------------|-------------|-------------|-----------|
| tsm pilot | 3101202212456 | 0811702991 | ritiamorn@yahoo.com | | | | | | |
| นายรณฤ ยายาวี | 1234567891023 | 0891234568 | oor.navee@gmail.com | | | | | | |
| ธนพร สาระรัมย์ | 1101400269307 | 0860864973 | koy_mvl@hotmail.com | | | | | | |
| ปานเจริญ อรามจิต | 130990017099 | 147258369 | pradid_le@hotmail.com | | | | | | |
| อวิกา สาระ | 1103700309333 | 022718686 | huyunaey1@gmail.com | | | | | | |
| ศุจินตรา ปานเจริญ | 1709900716125 | 147258369 | sujintrap@hotmail.com | | | | | | |
| ธนพร ศิริอราม | 11037000622231 | 0818476672 | huyunaey1@hotmail.com | | | | | | |
| ธัญเจริญ อรามกิจ | 1309900170991 | 0818476672 | fonthun@hotmail.com | | | | | | |
| นายทรงธรรม ประวัติโยธิน | 1419900110370 | 0811302339 | jakrapeth_@hotmail.com | | | | | | |
| กรกต ไพศาลกิจ | 3679900189603 | 0869005547 | sujintrapai@hotmail.com | | | | | | |

12345...>>

รอตรวจสอบประวัติ
 รออนุมัติ
 ปกติ
 ระงับการใช้งาน
 ไม่ยอมรับ
 หมดอายุ

รูปที่ 1.48 หน้าจอแสดงรายการข้อมูลผู้จัดการความปลอดภัย (4)

เมื่อแก้ไขเสร็จแล้วให้กดเลือกที่รูป  **บันทึก** ดังรูปที่ 1.49

แก้ไขวันที่

วันที่เริ่ม :

รูปที่ 1.49 หน้าจอแสดงรายการแก้ไขวันที่ผู้จัดการความปลอดภัย

11.6 การพิมพ์บัตรประจำตัวผู้จัดการความปลอดภัย

ผู้ใช้งานสามารถดำเนินการพิมพ์บัตรประจำตัวผู้จัดการความปลอดภัยได้ โดยกดเลือกที่รูป บริเวณด้านขวามือของหน้าจอ ดังรูปที่ 1.50 จากนั้นระบบจะแสดงผลบัตรประจำตัวผู้จัดการความปลอดภัย ให้ผู้ใช้งานสามารถบันทึกหรือจัดพิมพ์ได้ ดังรูปที่ 1.51

| ข้อมูลผู้จัดการความปลอดภัย | | | | | | | | | |
|----------------------------|----------------|------------|-------------------------|----------------|---------|------------|-------------|-------------|-----------|
| ชื่อ-สกุล | หมายเลขบัตร | เบอร์โทร | อีเมล | ตรวจสอบประวัติ | อนุมัติ | รายละเอียด | จัดการสถานะ | แก้ไขวันที่ | พิมพ์บัตร |
| tsm pilot | 3101202212456 | 0811702991 | ritiamorn@yahoo.com | | | | | | |
| นายรณฤ ทยานวิ | 1234567891023 | 0891234568 | oor.navee@gmail.com | | | | | | |
| สุนว สาระรัมย์ | 1101400269307 | 0860864973 | koy_mv1@hotmail.com | | | | | | |
| ปานเจริญ อร่ามวิต | 130990017099 | 147258369 | pradld_le@hotmail.com | | | | | | |
| อวิกา สาระ | 1103700309333 | 022718686 | huyunaey1@gmail.com | | | | | | |
| ศุจินตรา ปานเจริญ | 1709900716125 | 147258369 | sujintra.p@hotmail.com | | | | | | |
| สุนว ศิริอร่าม | 11037000622231 | 0818476672 | huyunaey1@hotmail.com | | | | | | |
| ธัญเจริญ อร่ามกิจ | 1309900170991 | 0818476672 | fonthun@hotmail.com | | | | | | |
| นายทรงธรรม ประวัติโยธิน | 1419900110370 | 0811302339 | jakrapeth_@hotmail.com | | | | | | |
| กรรต ไพศาลกิจ | 3679900189603 | 0869005547 | sujintrapai@hotmail.com | | | | | | |

12345...>>

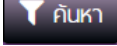

รอดตรวจสอบประวัติ
 อนุมัติ
 ปกติ
 ระงับการใช้งาน
 ไม่ยอมรับ
 หมดอายุ























รูปที่ 1.50 หน้าจอแสดงรายการข้อมูลผู้จัดการความปลอดภัย (4)









รูปที่ 1.51 หน้าจอแสดงตัวอย่างบัตรประจำตัวผู้จัดการความปลอดภัย

11.7 การค้นหาข้อมูลผู้จัดการความปลอดภัย

ผู้ใช้งานสามารถค้นหาข้อมูลผู้จัดการความปลอดภัยได้โดยกดเลือกที่รูป  แล้วบันทึกข้อมูลชื่อ-สกุล และหมายเลขบัตรของผู้จัดการความปลอดภัยจากนั้นกดเลือกที่รูป  ดังรูปที่ 1.52

| ข้อมูลผู้จัดการความปลอดภัย  | | | | | | | | | |
|--|----------------|------------|--------------------------|---|--|---|---|-------------|---|
| ชื่อ-สกุล | หมายเลขบัตร | เบอร์โทร | อีเมล | ตรวจสอบประวัติ | อนุมัติ | รายละเอียด | จัดการสถานะ | แก้ไขวันที่ | พิมพ์บัตร |
| tsm pilot | 3101202212456 | 0811702991 | ritiamorn@yahoo.com |  | |  | | | |
| นายรณฤ ยายาวี | 1234567891023 | 0891234568 | oor.navee@gmail.com | |  |  | | | |
| ณพร สาระรัมย์ | 1101400269307 | 0860864973 | koy_mvl@hotmail.com | |  |  | | | |
| ปานเจริญ อรามจิต | 130990017099 | 147258369 | pradid_le@hotmail.com | |  |  | | | |
| อวิกา สาระ | 1103700309333 | 022718686 | huyunaey1@gmail.com | |  |  | | | |
| ศุจินตรา ปานเจริญ | 1709900716125 | 147258369 | sujintra.p@hotmail.com | | |  |  | |  |
| ณพร ศิริอราม | 11037000622231 | 0818476672 | huyunaey1@hotmail.com |  | |  | | | |
| ธัญเจริญ อรามกิจ | 1309900170991 | 0818476672 | fonthun@hotmail.com |  | |  | | | |
| นายทรงธรรม ประวัติโยธิน | 1419900110370 | 0811302339 | jakrapeth_@hotmail.com | | |  |  | | |
| ทรงยศ ไพศาลกิจ | 3679900189603 | 0869005547 | sujujintapal@hotmail.com | |  |  | | | |

12345...>>

 ตรวจสอบประวัติ
  อนุมัติ
  ปกติ
  ระงับการใช้งาน
  ไม่ยอมรับ
  หมดอายุ

รูปที่ 1.52 หน้าจอแสดงรายการค้นหาข้อมูลผู้จัดการความปลอดภัย (5)